

INDICATEURS PÔLE PROTHESE DENTAIRE

SESSION 2024 - 2025

CMA FORMATION

 TOULOUSE-RANGUEIL



Chambre
de **Métiers**
et de l'**Artisanat**

OCCITANIE

HAUTE-GARONNE

Version 3 MAJ 19/11/2025

DONNÉES

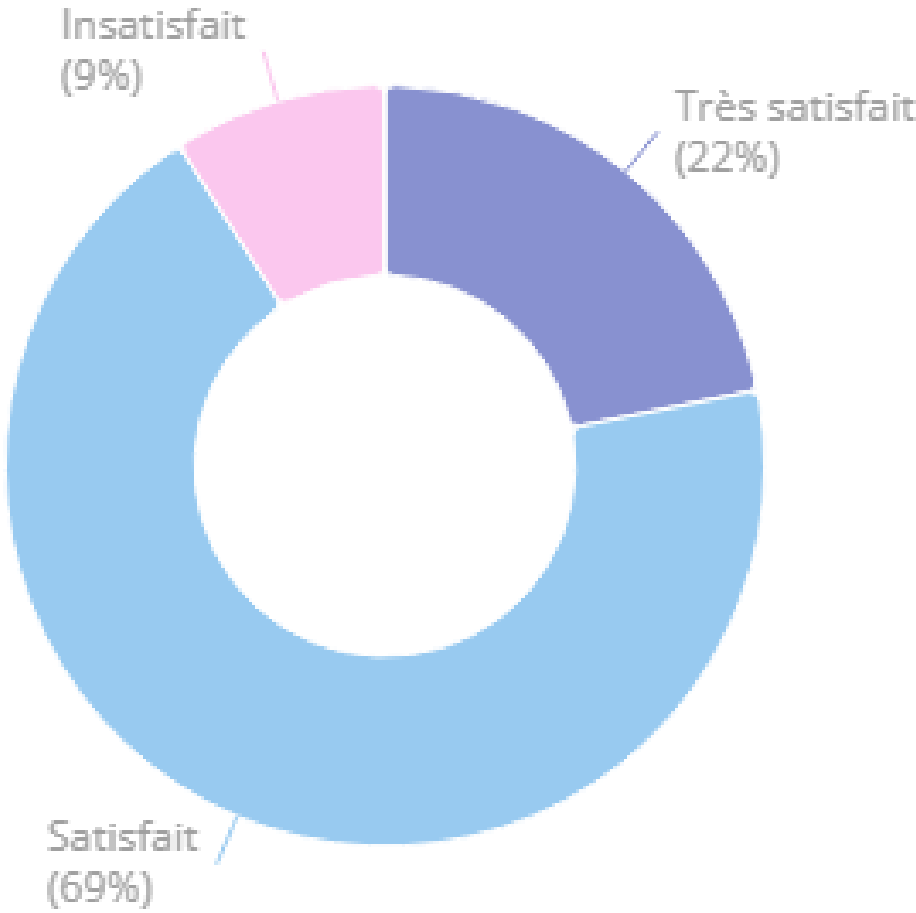
DONNÉES

DIPLOMES	ANNÉE	NOMBRE D'APPRENTIS		
		AU 1ER JANVIER 2025	EN MOBILITÉ EUROPÉENNE	EN SITUATION DE HANDICAP
TP Auxiliaire Prothésiste dentaire	1ère année	5		
	2ème année	5		
BTMS Prothésiste dentaire	1ère année	28	1	1
	2ème année	16		5
Bachelor Prothèse dentaire	1ère année	6		
	2ème année	3		1
Total Prothésiste dentaire	1ère année	39	1	1
	2ème année	24	0	6
	Total	63	1	7

SATISFACTION A CHAUD DES APPRENANTS

SATISFACTION A CHAUD

- Nombre d'apprenants au 1^{er} janvier 2025 : 63
- Nombre de répondants : 55
- Taux de réponse : 87,3 %
- Taux de satisfaction à chaud (durant la formation) : 90,9 %



PROTHESE DENTAIRE	2020/2021	2021/2022	2022/2023	2023/2024	2024/2025
Taux de satisfaction à chaud Apprenants	100%	100%	93,8%	92,0%	90,9%

PAR DIPLÔMES

DIPLÔMES	ANNÉE	NOMBRE D'APPRENTIS	ENQUÊTES DE SATISFACTION A CHAUD DES APPRENTIS (EN COURS DE FORMATION)			SATISFACTION A CHAUD DES APPRENTIS	
		AU 1ER JANVIER 2025	TRES SATISFAITS	SATISFAITS	INSATISFAITS	TAUX DE RÉPONSE	TAUX DE SATISFACTION
TP Auxiliaire Prothésiste dentaire	1ère année	5	2	3		100%	100%
	2ème année	5	2	3		100%	100%
BTMS Prothésiste dentaire	1ère année	28	15	7		78,6%	100%
	2ème année	16	8	7	2	106,3%	88%
Bachelor Prothèse dentaire	1ère année	6	1	2	2	83,3%	60,0%
	2ème année	3			1	33,3%	0,0%
Total Prothésiste dentaire	1ère année	39	18	12	2	82,1%	93,8%
	2ème année	24	10	10	3	95,8%	87,0%
	Total	63	28	22	5	87,3%	90,9%

RÉSULTATS AUX EXAMENS

PAR DIPLÔMES

DIPLOMES	ANNÉE	NOMBRE D'APPRENTIS	RÉSULTATS AUX EXAMENS		EXAMENS	
		AU 1ER JANVIER 2025	PRÉSENTS A L'EXAMEN	RECUS A L'EXAMEN	TAUX DE PRÉSENTATION AUX EXAMENS	TAUX DE RÉUSSITE AUX EXAMENS
TP Auxiliaire Prothésiste dentaire	1ère année	5				
	2ème année	5	5	4	100,0%	80,0%
BTMS Prothésiste dentaire	1ère année	28				
	2ème année	16	16	15	100,0%	93,8%
Bachelor Prothèse dentaire	1ère année	6				
	2ème année	3	2	2		
Total Prothésiste dentaire	1ère année	39	0	0		
	2ème année	24	23	21	95,8%	91,3%
	Total	63	23	21	95,8%	91,3%

RUPTURES

PAR DIPLÔMES

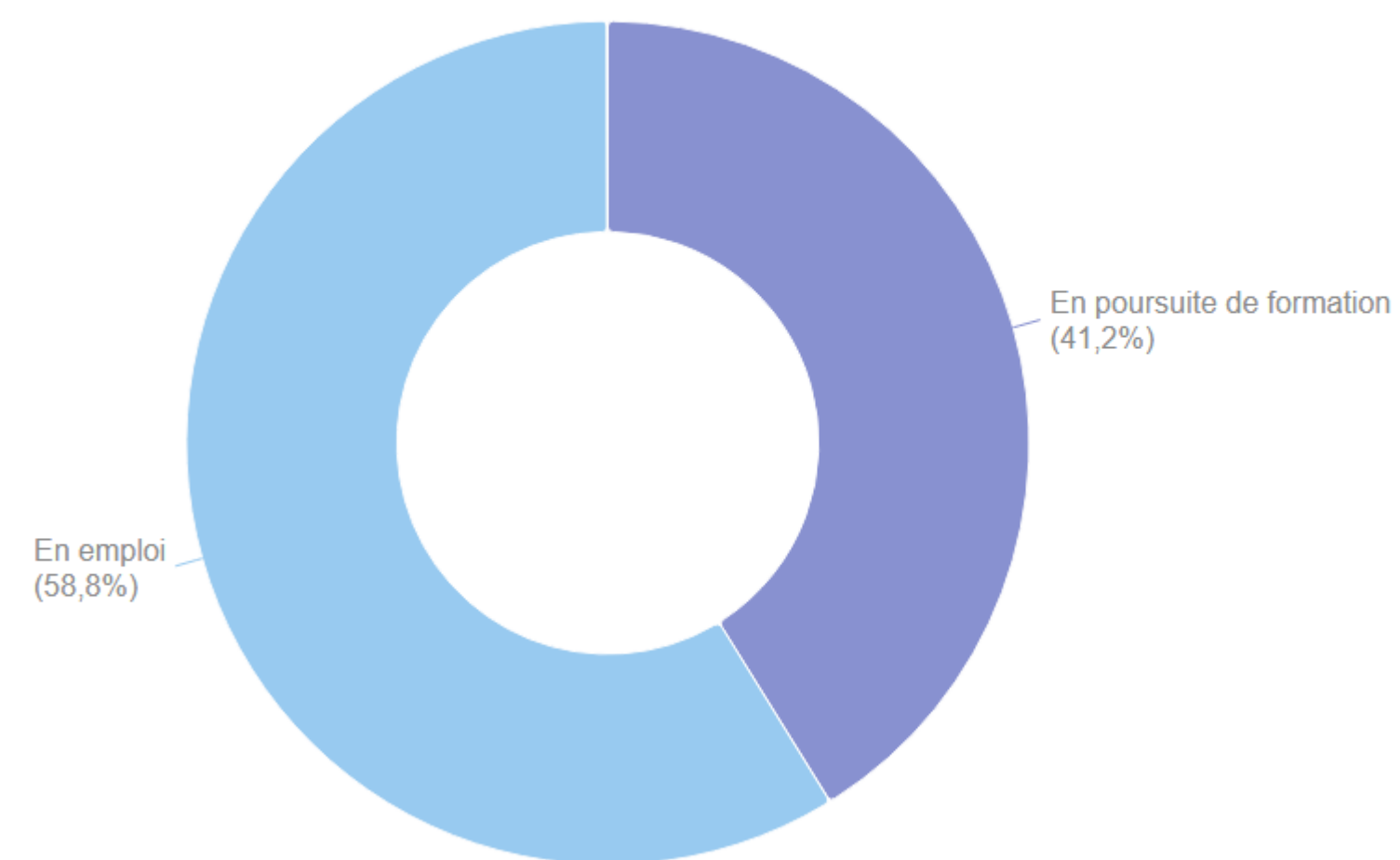
DIPLOMES	ANNÉE	NOMBRE D'APPRENTIS		RUPTURE DE PARCOURS
		AU 1ER JANVIER 2025	EN RUPTURE	TAUX DE RUPTURE
TP Auxiliaire Prothésiste dentaire	1ère année	5		0,0%
	2ème année	5		0,0%
BTMS Prothésiste dentaire	1ère année	28	2	7,1%
	2ème année	16		0,0%
Bachelor Prothèse dentaire	1ère année	6	1	16,7%
	2ème année	3	1	33,3%
Total Prothésiste dentaire	1ère année	39	3	7,7%
	2ème année	24	1	4,2%
	Total	63	4	6,3%

INSERTION PROFESSIONNELLE APPRENANTS 2024

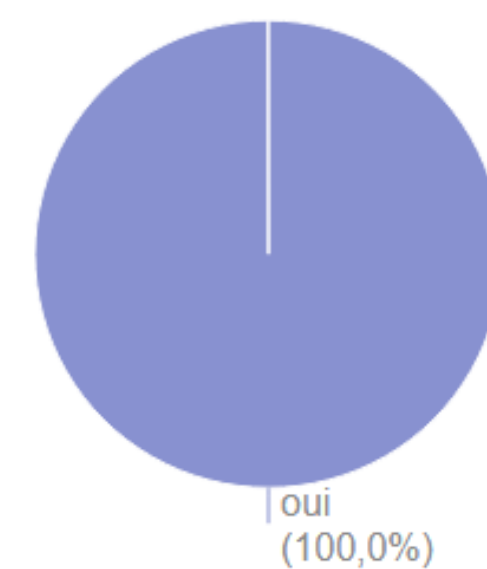
SITUATION ACTUELLE

- Nombre d'apprenants contactés : 33
- Nombre de répondants : 17
- Taux de répondants : 51,5 %
- Taux de sorties positives : 100 %

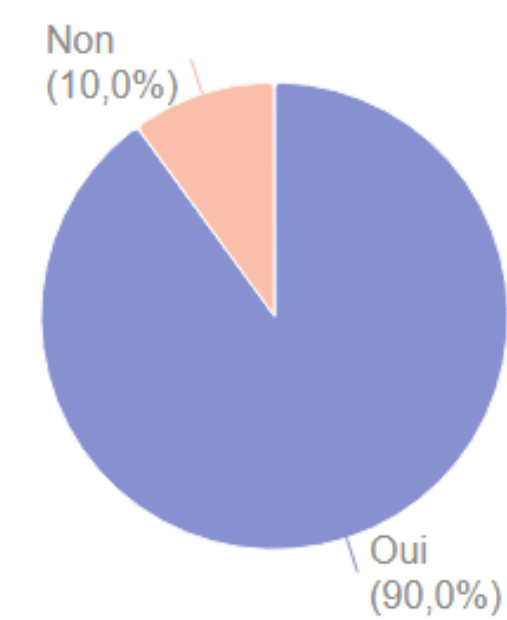
Quelle est votre situation actuelle?



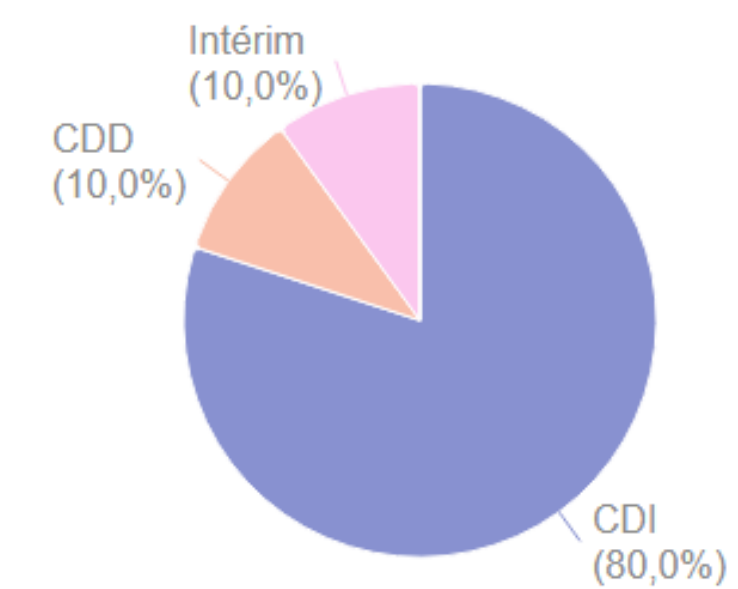
Cette formation est-elle dans le même métier que votre formation initiale ?



Si vous avez un emploi, est-il dans le métier visé par la formation ?

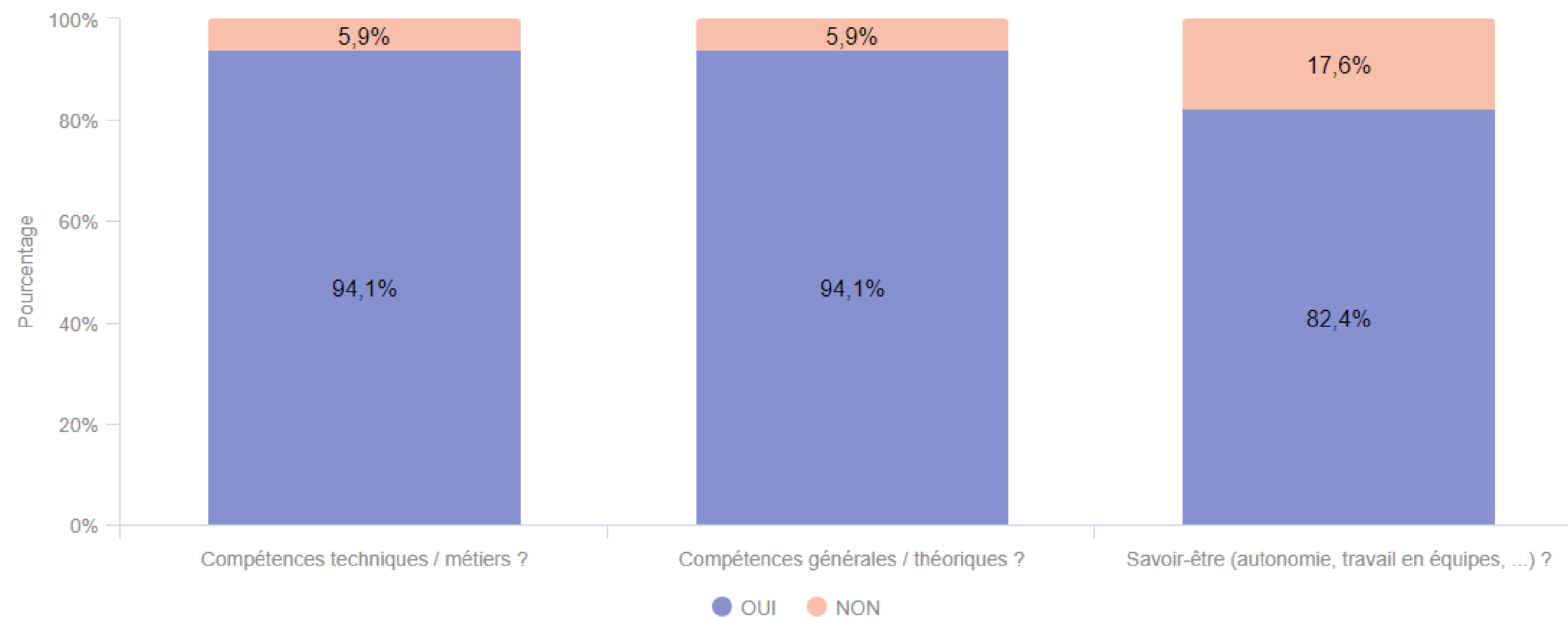


De quel type de poste s'agit-il?



MISE EN PRATIQUE DES COMPÉTENCES

Utilisez-vous les compétences acquises pendant votre formation dans votre emploi actuel/votre nouvelle formation ?

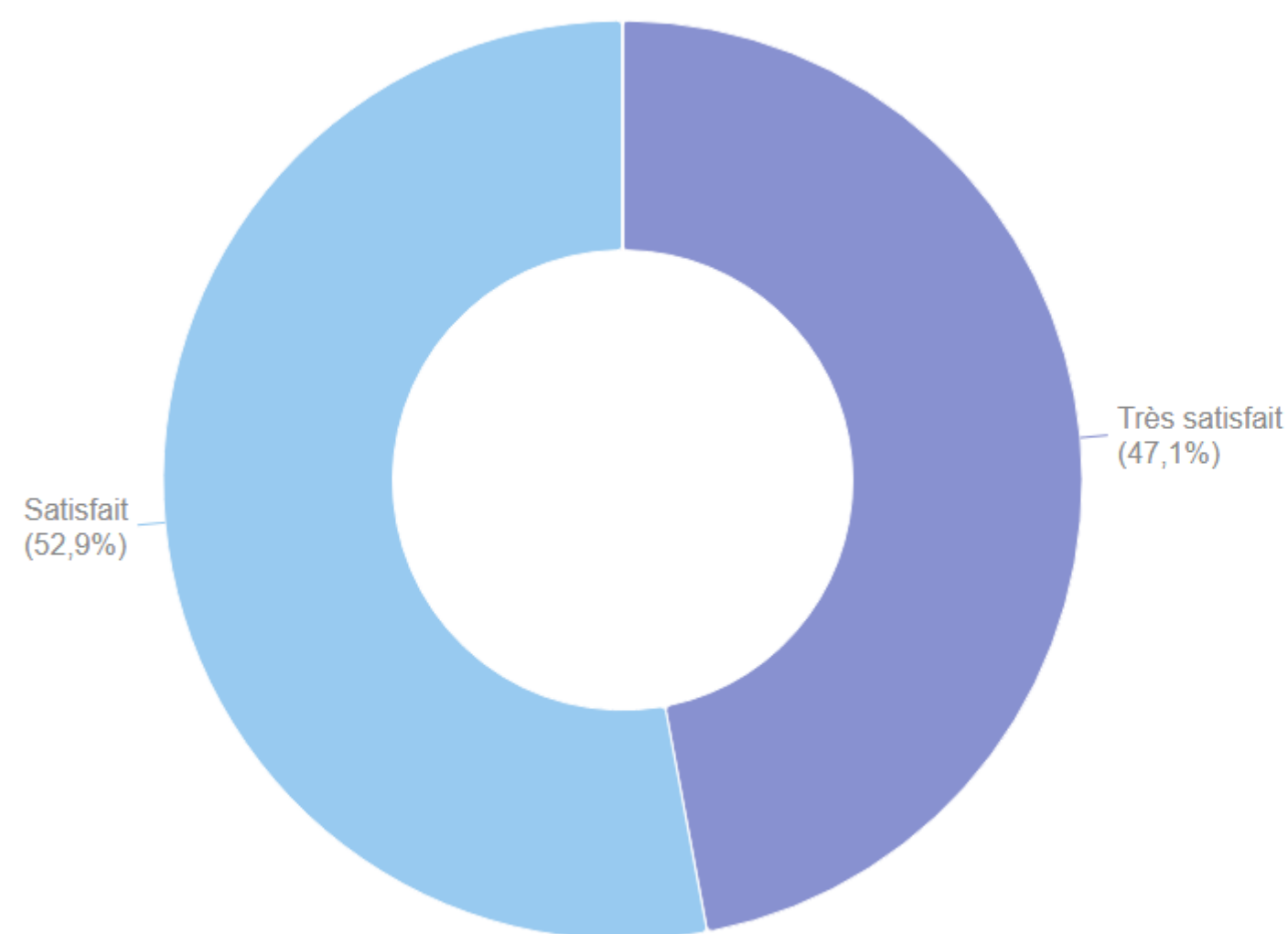


PAR FORMATIONS

DIPLOME	ANNÉE	ENQUÊTES DE SATISFACTION A FROID DES APPRENTIS (6 MOIS APRES LA FIN DE FORMATION)				TAUX DE SORTIES POSITIVES				MÉTIERS EXERCÉS
		EN EMPLOI 6 MOIS APRES LA FIN DE FORMATION	DONT EN EMPLOI DANS LE MÉTIER VISÉ PAR LA FORMATION	EN POURSUITE D'ÉTUDES 6 MOIS APRES LA FIN DE FORMATION	AUTRES SITUATIONS (RECHERCHE D'EMPLOI, ANNÉE SABBATIQUE...)	TAUX D'APPRENTIS EN EMPLOI	TAUX D'APPRENTIS EN EMPLOI DANS LE MÉTIER VISÉ	TAUX D'APPRENTIS EN POURSUITE D'ÉTUDES	TAUX DE SORTIES POSITIVES	
TP Auxiliaire en prothèse dentaire	2ème année			1		0%		100%	100%	
BTM Prothésiste dentaire	2ème année	2	1	6		25%	50%	75%	100%	prothésiste dentaire
BTMS Protésiste dentaire	2ème année	8	8			100%	100%	0%	100%	
Total métiers de la Prothèse dentaire	Les 2 années	10	9	7	0	58,8%	90,0%	41,2%	100%	

SATISFACTION A FROID

- Nombre d'apprenants contactés : 33
- Nombre de répondants : 17
- Taux de répondants : 51,5 %
- Taux de satisfaction à froid (6 mois après la fin de formation) : 100 %



VERBATIMS DES APPRENANTS

“ La meilleur équipe pédagogique ”

“ Merci de votre patience ”

“ Merci, pour la formation ”

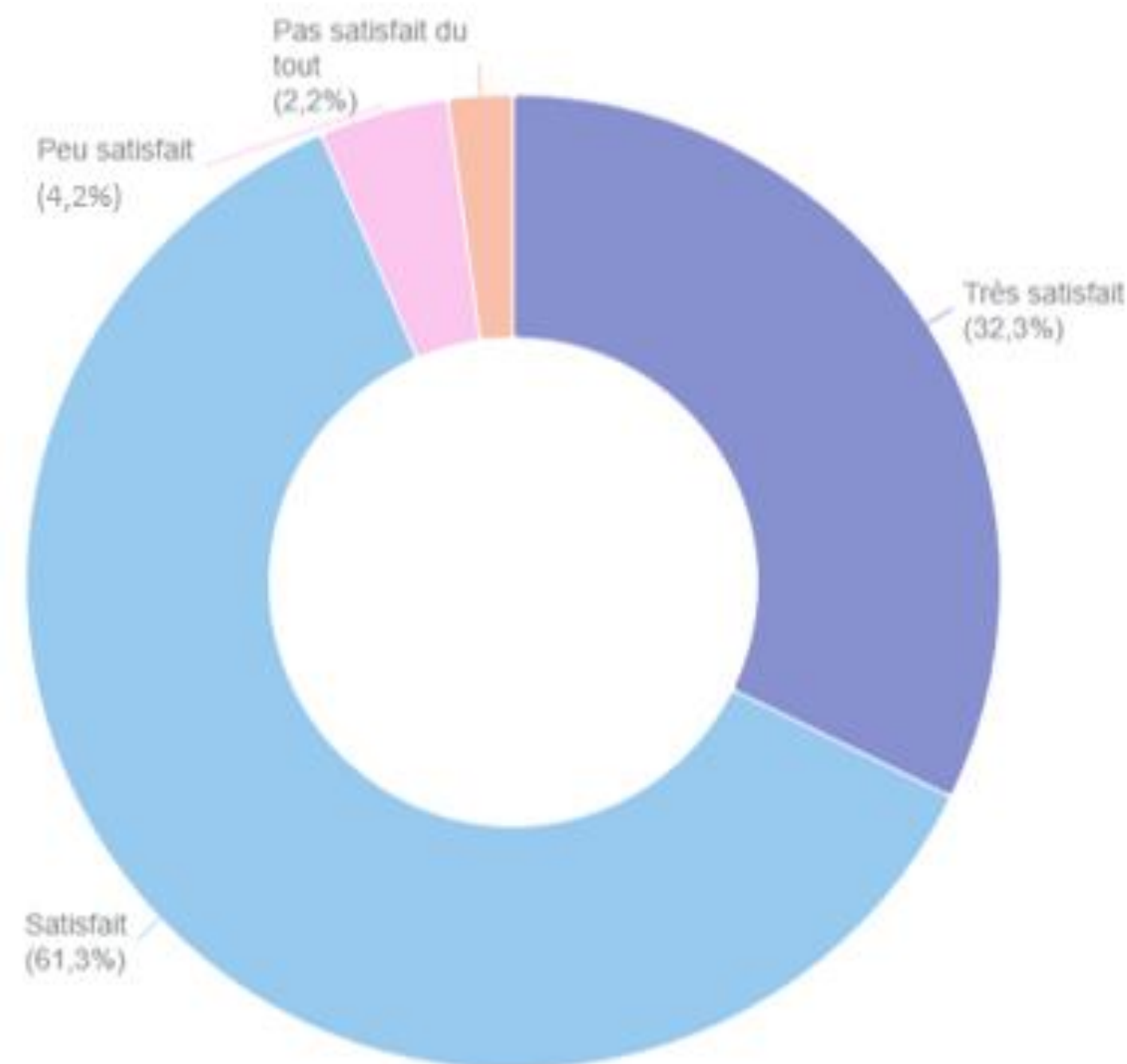
“ Merci à tous mes professeurs qui ont etait la pour nous ”

SATISFACTION DES ENTREPRISES

SATISFACTION TOUS PÔLES CONFONDUS

➤ Taux de satisfaction à chaud des entreprises : 93,6 %

- Nombre d'entreprises contactées : 839
- Nombre de répondants* : 93
- Taux de réponse : 11,0 %



* Une même entreprise peut employer un ou plusieurs apprenants

PÔLE PROTHÈSE DENTAIRE

DIPLOMES	ANNÉE	NOMBRE D'APPRENTIS	ENQUÊTES DE SATISFACTION DES ENTREPRISES			SATISFACTION DES ENTREPRISES	
		AU 1ER JANVIER 2025	TRES SATISFAITES	SATISFAITES	INSATISFAITES	TAUX DE RÉPONSE	TAUX DE SATISFACTION
TP Auxiliaire Prothésiste dentaire	1ère année	5	1	3		80,0%	100%
	2ème année	5		1		20,0%	100%
BTMS Prothésiste dentaire	1ère année	28	3	2		17,9%	100%
	2ème année	16	1	1	1	18,8%	66,7%
Bachelor Prothèse dentaire	1ère année	6				0,0%	
	2ème année	3	1			33,3%	100%
Total Prothésiste dentaire	1ère année	39	4	5	0	23,1%	100,0%
	2ème année	24	2	2	1	20,8%	80,0%
	Total	63	6	7	1	22,2%	92,9%

ÉVOLUTION DES INDICATEURS

EVOLUTION DES INDICATEURS

PROTHESE DENTAIRE	2020/2021	2021/2022	2022/2023	2023/2024	2024/2025
Nombre d'apprenants au 1er janvier	58	87	83	76	63
Nombre d'apprenants en situation de handicap	0	5	3	5	7
Taux de présentation aux examens	100%	95,0%	100%	78,8%	95,8%
Taux de réussite aux examens	100%	65,8%	80,5%	88,5%	91,3%
Taux de ruptures de contrats	5,2%	6,9%	9,6%	7,9%	6,3%
Taux de satisfaction à chaud Entreprises	100%	89,5%	85,7%	82,0%	92,9%
Taux de satisfaction à chaud Apprenants	100%	100%	93,8%	92,0%	90,9%
Taux de satisfaction à froid Apprenants			100%	100%	à venir janvier 2026
Taux de sorties positives		100%	79,5%	100%	à venir janvier 2026
Taux d'insertion professionnelle		58,8%	46,2%	58,8%	
+ Taux de poursuite d'études		41,2%	33,3%	41,2%	



Merci pour votre lecture !



Chambre
de **Métiers**
et de l'**Artisanat**

OCCITANIE

HAUTE-GARONNE