

INDICATEURS PÔLE COMMERCE

SESSION 2024 - 2025

CMA FORMATION

 MURET

DONNÉES

PAR DIPLÔMES

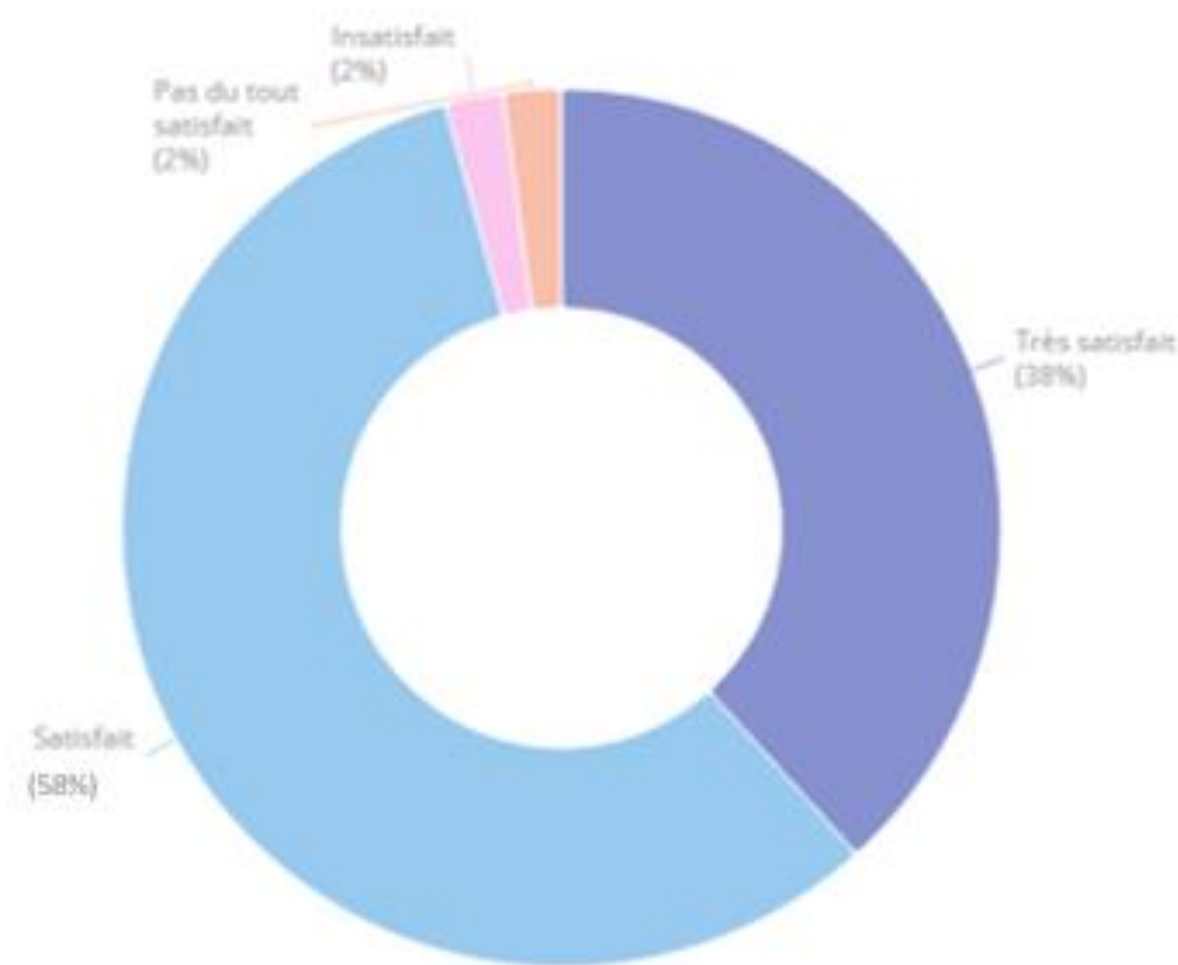
DIPLÔMES	ANNÉE	NOMBRE D'APPRENTIS		
		AU 1ER JANVIER 2025	EN MOBILITÉ EUROPÉENNE	EN SITUATION DE HANDICAP
CAP Equipier Polyvalent du Commerce	1ère année	33	1	7
	2ème année	24		7
Bac Pro Métiers du commerce et de la Vente Option A animation et gestion de l'espace commercial	Année 0	17		3
Total Métiers du Commerce	Année 0	17	0	3
	1ère année	33	1	7
	2ème année	24	0	7
	Total	74	1	17



SATISFACTION A CHAUD DES APPRENANTS

MÉTIERS DE LA VENTE

- Nombre d'apprenants au 1^{er} janvier 2025 : 74
- Nombre de répondants : 49
- Taux de réponse : 66,2 %
- Taux de satisfaction à chaud (durant la formation) : 95,9 %



COMMERCE	2023/2024	2024/2025
Taux de satisfaction à chaud Apprenants	96,4%	95,9%

PAR DIPLÔMES

DIPLOMES	ANNÉE	NOMBRE D'APPRENTIS			ENQUÊTES DE SATISFACTION A CHAUD DES APPRENTIS (EN COURS DE FORMATION)			SATISFACTION A CHAUD DES APPRENTIS	
		AU 1ER JANVIER 2025	EN MOBILITÉ EUROPÉENNE	EN SITUATION DE HANDICAP	TRES SATISFAITS	SATISFAITS	INSATISFAITS	TAUX DE RÉPONSE	TAUX DE SATISFACTION
CAP Equipier Polyvalent du Commerce	1ère année	33	1	7	7	8	1	48,5%	93,8%
	2ème année	24		7	8	12		83,3%	100,0%
Bac Pro Métiers du commerce et de la Vente Option A animation et gestion de l'espace commercial	Année 0	17		3	3	9	1	76,5%	92,3%
Total Métiers du Commerce	Année 0	17	0	3	3	9	1	76,5%	92,3%
	1ère année	33	1	7	7	8	1	48,5%	93,8%
	2ème année	24	0	7	8	12	0	83,3%	100,0%
	Total	74	1	17	18	29	2	66,2%	95,9%

RUPTURES

MÉTIERS DE LA VENTE

DIPLOMES	ANNÉE	NOMBRE D'APPRENTIS		RUPTURE DE PARCOURS
		AU 1ER JANVIER 2025	EN RUPTURE	TAUX DE RUPTURE
CAP Equipier Polyvalent du Commerce	1ère année	33	2	6,1%
	2ème année	24	1	4,2%
Bac Pro Métiers du commerce et de la Vente Option A animation et gestion de l'espace commercial	Année 0	17	1	5,9%
Total Métiers du Commerce	Année 0	17	1	5,9%
	1ère année	33	2	6,1%
	2ème année	24	1	4,2%
	Total	74	4	5,4%

RÉSULTATS AUX EXAMENS

MÉTIERS DE LA VENTE

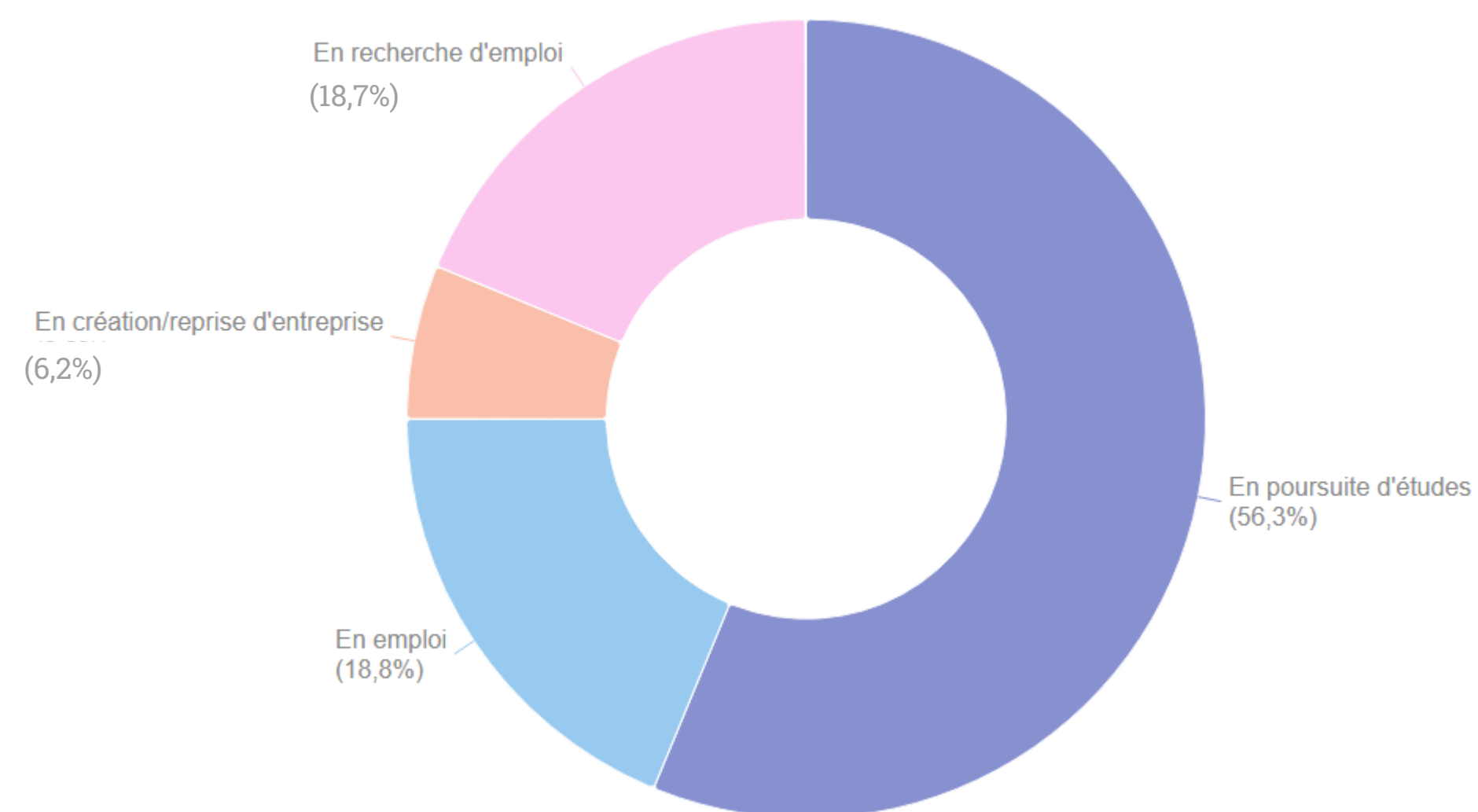
DIPLOMES	ANNÉE	NOMBRE D'APPRENTIS	RÉSULTATS AUX EXAMENS		EXAMENS	
		AU 1ER JANVIER 2025	PRÉSENTS A L'EXAMEN	RECUS A L'EXAMEN	TAUX DE PRÉSENTATION AUX EXAMENS	TAUX DE RÉUSSITE AUX EXAMENS
CAP Equipier Polyvalent du Commerce	1ère année	33				
	2ème année	24	20	18	83,3%	90,0%
Bac Pro Métiers du commerce et de la Vente Option A animation et gestion de l'espace commercial	Année 0	17				
Total Métiers du Commerce	Année 0	17	0	0		
	1ère année	33	0	0		
	2ème année	24	20	18	83,3%	90,0%
	Total	74	20	18	83,3%	90,0%

INSERTION PROFESSIONNELLE

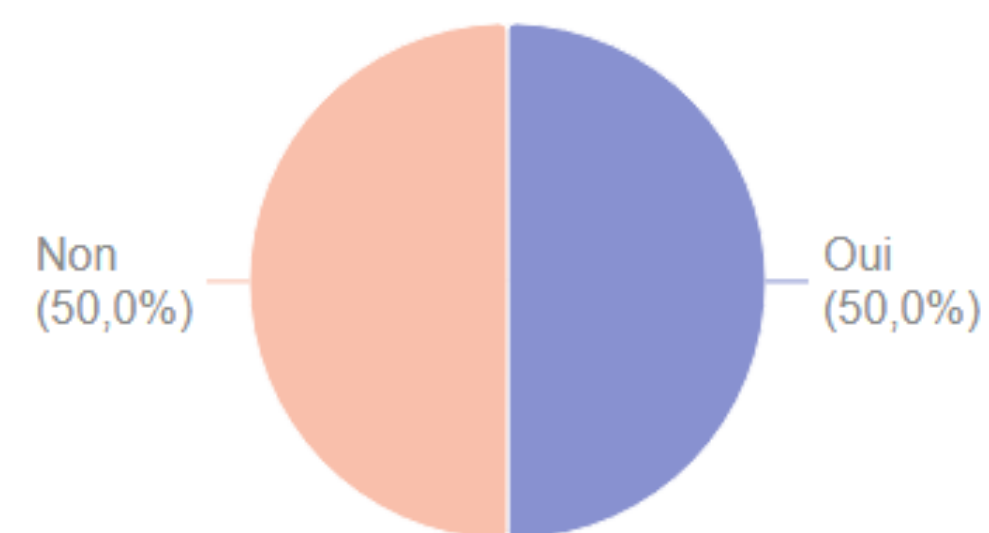
INSERTION PROFESSIONNELLE

- Nombre d'apprenants contactés : 24
- Nombre de répondants : 16
- Taux de réponse : 66,6 %
- Taux de sorties positives : 81,3 %

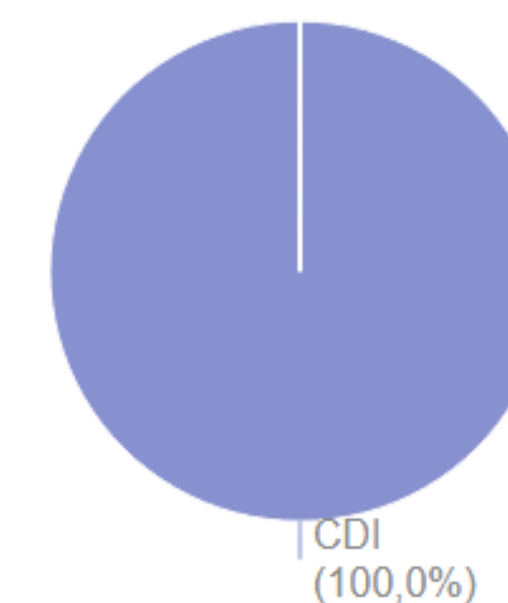
Quelle est votre situation actuelle?



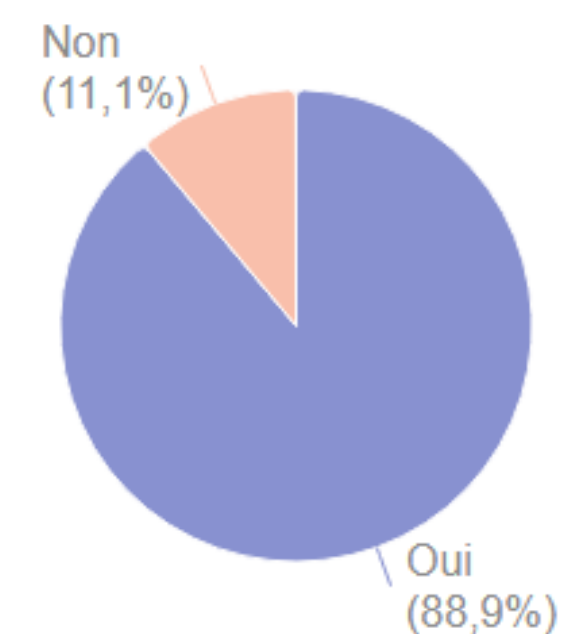
Si vous avez un emploi, est-il dans le métier visé par la formation suivie au CFA ?



De quel type de poste s'agit-il?

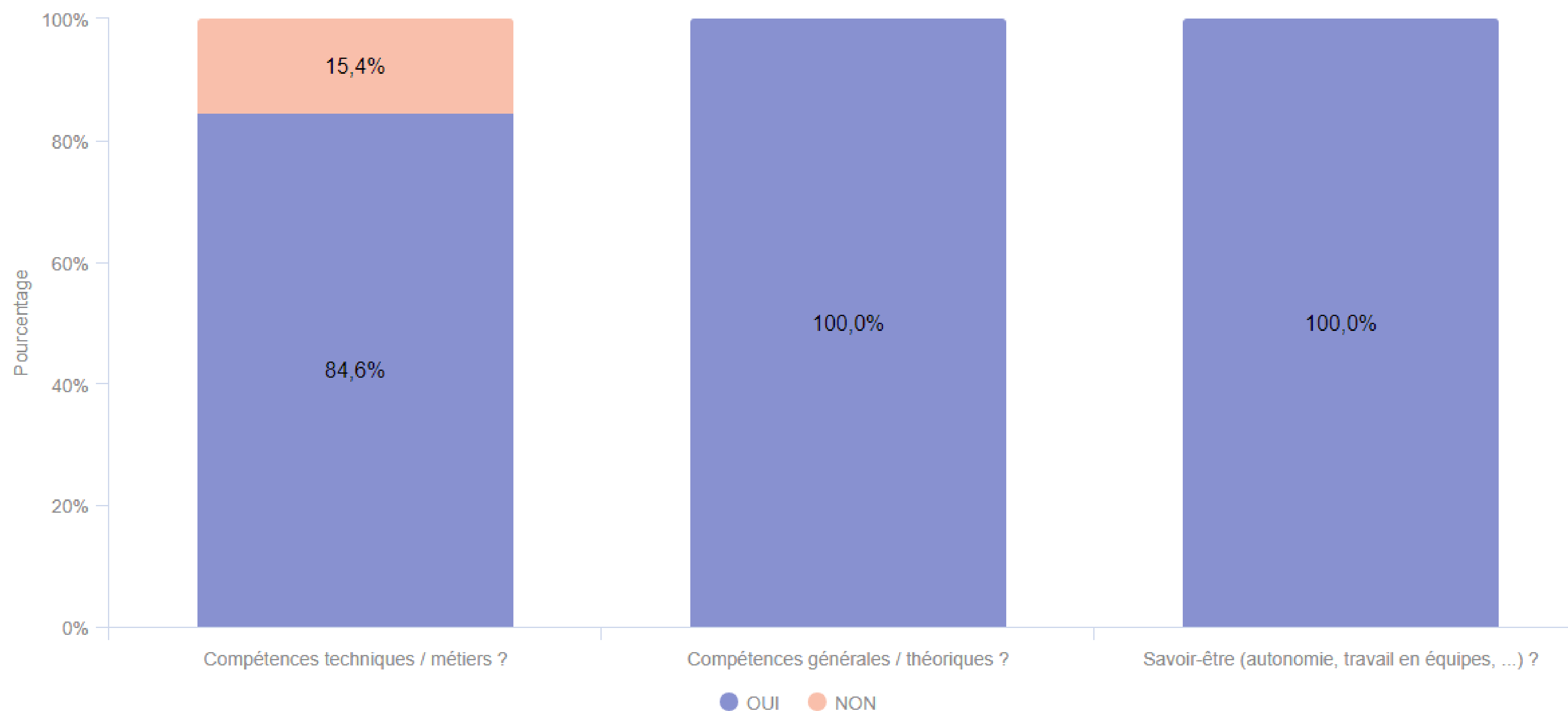


Cette formation est-elle dans le même métier que votre formation suivie au CFA ?



INSERTION PROFESSIONNELLE

Utilisez-vous les compétences acquises pendant votre formation dans votre emploi actuel/votre nouvelle formation ?



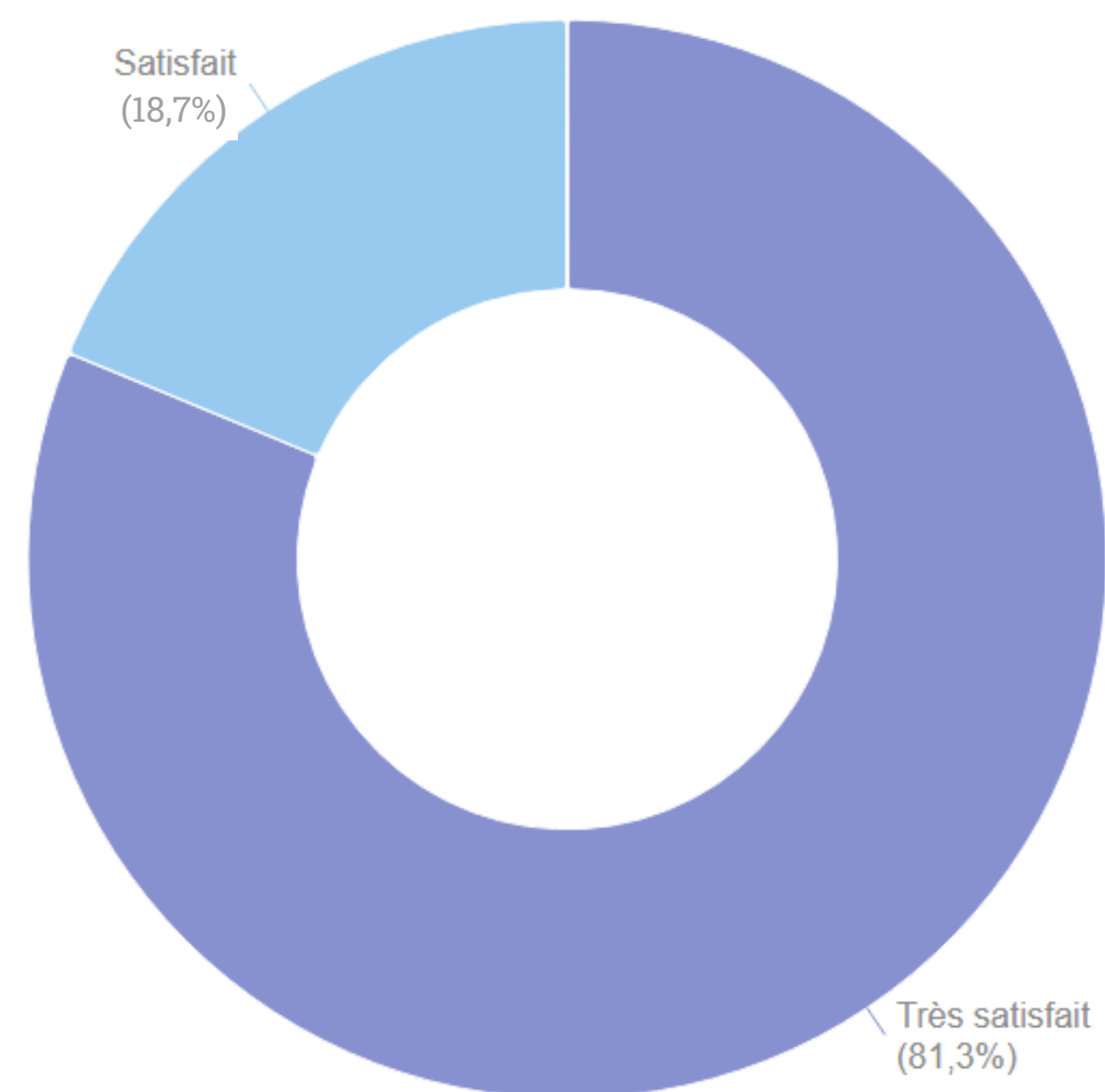
INSERTION PROFESSIONNELLE

DIPLOMES	ANNÉE	NOMBRE D'APPRENTIS	ENQUÊTES DE SATISFACTION A FROID DES APPRENTIS (6 MOIS APRES LA FIN DE FORMATION)				TAUX DE SORTIES POSITIVES				MÉTIERS EXERCÉS
		AU 1ER JANVIER 2025	EN EMPLOI 6 MOIS APRES LA FIN DE FORMATION	DONT EN EMPLOI DANS LE MÉTIER VISÉ PAR LA FORMATION	EN POURSUITE D'ÉTUDES 6 MOIS APRES LA FIN DE FORMATION	AUTRES SITUATIONS (RECHERCHE D'EMPLOI, ANNÉE SABBATIQUE...)	TAUX D'APPRENTIS EN EMPLOI	TAUX D'APPRENTIS EN EMPLOI DANS LE MÉTIER VISÉ	TAUX D'APPRENTIS EN POURSUITE D'ÉTUDES	TAUX DE SORTIES POSITIVES	
CAP Equipier Polyvalent du Commerce	2ème année	24	4	2	9	3	25,0%	50,0%	56,3%	81,3%	Vendeur, Sapeur pompier
Total Métiers du Commerce	2ème année	24	4	2	9	3	25,0%	50,0%	56,3%	81,3%	

INSERTION PROFESSIONNELLE

- Nombre d'apprenants contactés : 24
- Nombre de répondants : 16
- Taux de réponse : 66,6 %
- Taux de satisfaction à froid (6 mois après la fin de formation) : 100 %

D'une manière globale et avec du recul, quel est votre niveau de satisfaction relatif à la formation que vous avez suivie au centre de formation ?



INSERTION PROFESSIONNELLE

“ Je suis tellement content d'être apprenti au CMA Muret et d'avoir continuer mes études au CMA Muret ”

“ Équipe super ”

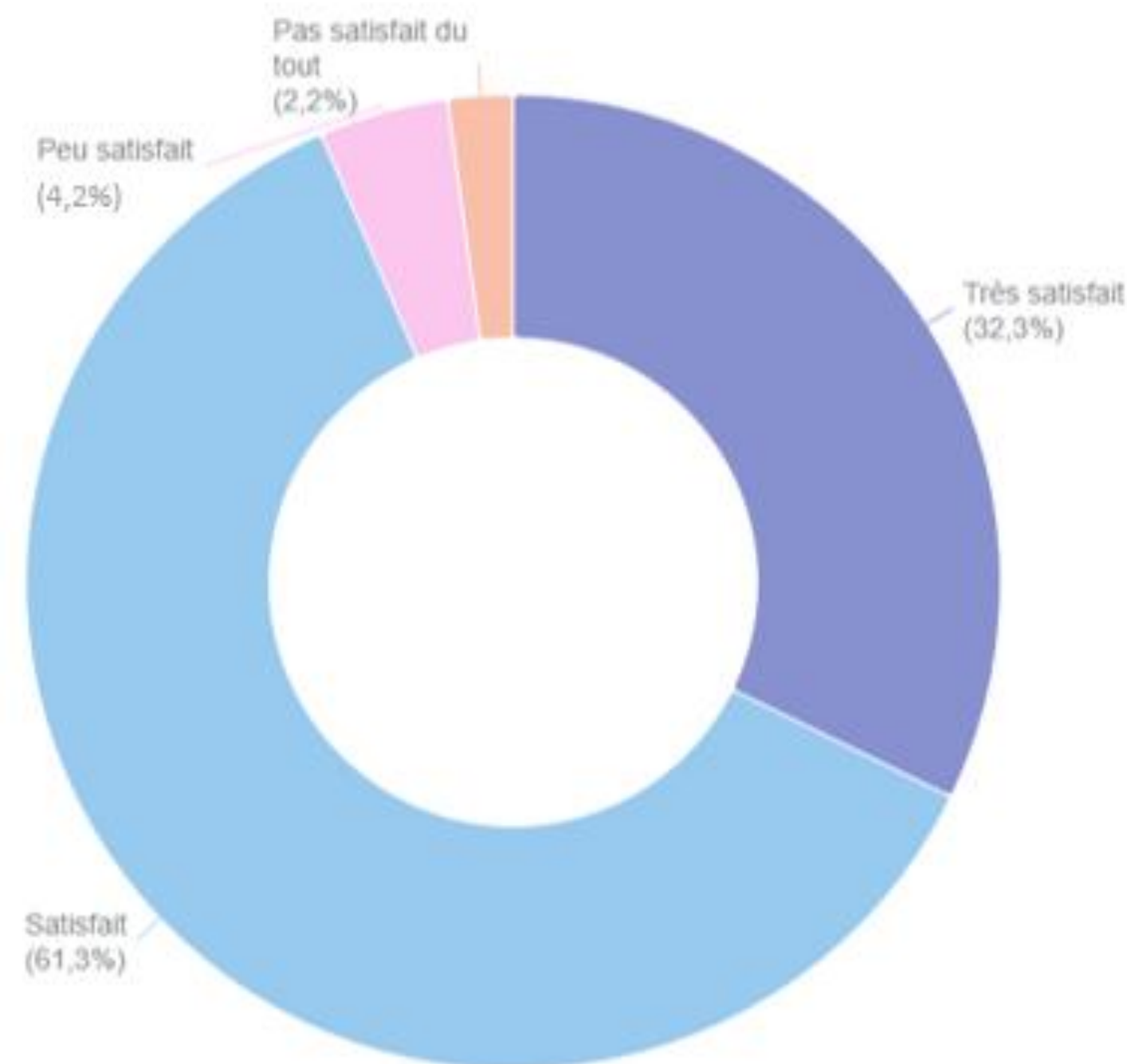
“ Merci à tous pour votre soutien et encouragement ”

SATISFACTION DES ENTREPRISES

SATISFACTION TOUS PÔLES CONFONDUS

➤ **Taux de satisfaction à chaud des entreprises : 93,6 %**

- Nombre d'entreprises contactées : 839
- Nombre de répondants* : 93
- Taux de réponse : 11,0 %



* Une même entreprise peut employer un ou plusieurs apprenants

MÉTIERS DE LA VENTE

DIPLOMES	ANNÉE	NOMBRE D'APPRENTIS	ENQUÊTES DE SATISFACTION DES ENTREPRISES			SATISFACTION DES ENTREPRISES	
		AU 1ER JANVIER 2025	TRES SATISFAITES	SATISFAITES	INSATISFAITES	TAUX DE RÉPONSE	TAUX DE SATISFACTION
CAP Equipier Polyvalent du Commerce	1ère année	33	1	3	1	15,2%	80,0%
	2ème année	24		1		4,2%	100,0%
Bac Pro Métiers du commerce et de la Vente Option A animation et gestion de l'espace commercial	Année 0	17		1		5,9%	100,0%
Total Métiers du Commerce	Année 0	17	0	1	0	5,9%	100,0%
	1ère année	33	1	3	1	15,2%	80,0%
	2ème année	24	0	1	0	4,2%	100,0%
	Total	74	1	5	1	9,5%	85,7%

ÉVOLUTION DES INDICATEURS

MÉTIERS DE LA VENTE

COMMERCE	2023/2024	2024/2025
Nombre d'apprenants au 1er janvier	29	74
Nombre d'apprenants en situation de handicap	2	17
Taux de présentation aux examens	<i>non concerné</i>	83,3%
Taux de réussite aux examens	<i>non concerné</i>	90,0%
Taux de ruptures de contrats	10,3%	5,4%
Taux de satisfaction à chaud Entreprises	100%	85,7%
Taux de satisfaction à chaud Apprenants	96,4%	95,9%
Taux de satisfaction à froid Apprenants	<i>non concerné</i>	100%
Taux de sorties positives	<i>non concerné</i>	81,3%
Taux d'insertion professionnelle		25,0%
+ Taux de poursuite d'études		56,3%



Merci pour votre lecture !