

INDICATEURS PÔLE AUTOMOBILE

SESSION 2024 - 2025

CMA FORMATION

 MURET

DONNÉES

MÉTIERS DE LA MÉCANIQUE

DIPLOMES	ANNÉE	NOMBRE D'APPRENTIS		
		AU 1ER JANVIER 2025	EN MOBILITÉ EUROPÉENNE	EN SITUATION DE HANDICAP
CAP Maintenance des véhicules Option Motocycles	1ère année	9		2
	2ème année	7		
CAP Maintenance des véhicules Option Véhicules de Transport Routier	1ère année	17		1
	2ème année	15		3
CAP Maintenance des véhicules Option Véhicules Particuliers	Année 0	6		
	1ère année	45		13
	2ème année	66		21
Bac Professionnel Maintenance des véhicules Option Véhicules de Transport Routier	Année 0	9		2
	1ère année	16		6
	2ème année	19		7
Bac Professionnel Maintenance des véhicules automobiles Option Véhicules Particuliers	Année 0	38		6
	1ère année	58	6	10
	2ème année	56		8
Bac Professionnel Maintenance des véhicules Option Motocycles	Année 0	4		1
	1ère année	11		2
	2ème année	18		1
Brevet Technicien Supérieur Maintenance des Véhicules Option Motocycles	1ère année	8		
	2ème année	11		2
Brevet Technicien Supérieur Maintenance des Véhicules Option Véhicules Particuliers	1ère année	17		1
	2ème année	17		
TPF Technicien Expert Après-Vente Automobile TEAVA	2ème année	19		3
Total Métiers de la Maintenance	Année 0	57	0	9
	1ère année	181	6	35
	2ème année	228	0	45
	Total	466	6	89

MÉTIERS DE LA CARROSSERIE

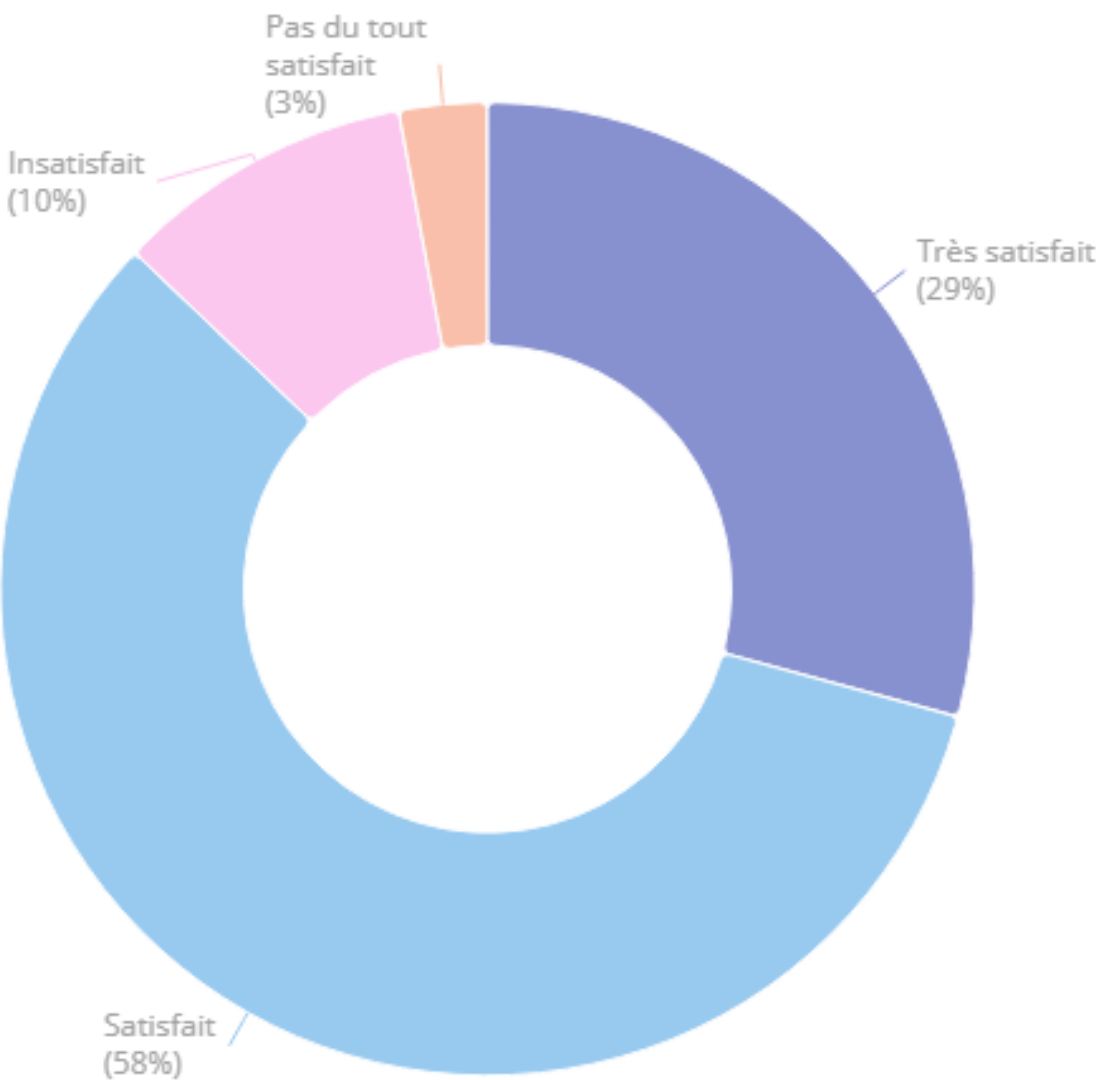
DIPLOMES	ANNÉE	NOMBRE D'APPRENTIS		
		AU 1ER JANVIER 2025	EN MOBILITÉ EUROPÉENNE	EN SITUATION DE HANDICAP
CAP Carrossier Automobile	Année 0	2		
	1ère année	21		2
	2ème année	35		9
CAP Peintre Automobile	2ème année	23		4
Bac Professionnel Carrossier Peintre Automobile	Année 0	11		1
	1ère année	13	3	2
	2ème année	5		2
TFP Carrossier Peintre	1ère année	9		
	2ème année	9		1
Total Métiers de la Carrosserie	Année 0	13	0	1
	1ère année	43	3	4
	2ème année	72	0	16
	Total	128	3	21



SATISFACTION A CHAUD DES APPRENANTS

MÉTIERS DE LA MÉCANIQUE

- Nombre d'apprenants au 1^{er} janvier 2025 : 466
- Nombre de répondants : 172
- Taux de réponse : 36,9 %
- Taux de satisfaction à chaud (durant la formation) : 87,2 %



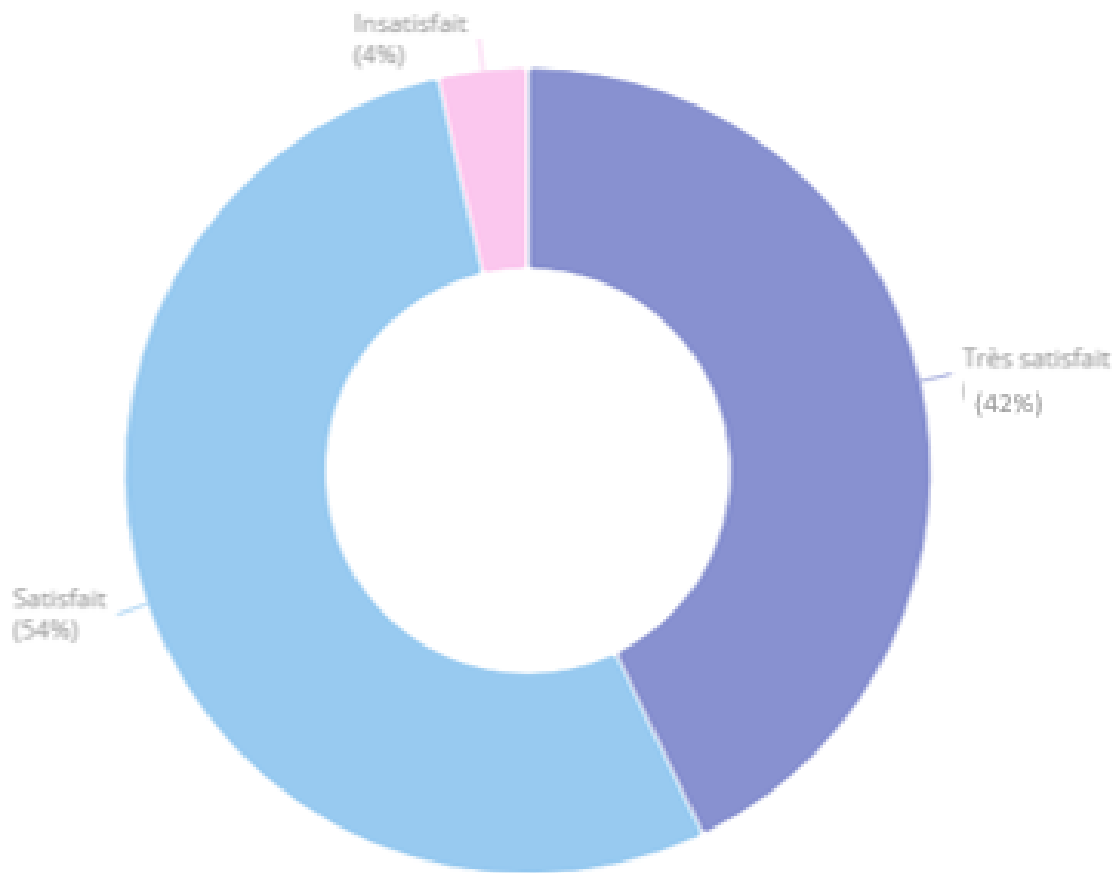
MÉCANIQUE	2020/2021	2021/2022	2022/2023	2023/2024	2024/2025
Taux de satisfaction à chaud Apprenants	86,8%	72,3%	73,5%	87,7%	87,2%

PAR DIPLÔMES

DIPLOMES	ANNÉE	NOMBRE D'APPRENTIS	ENQUÊTES DE SATISFACTION A CHAUD DES APPRENTIS (EN COURS DE FORMATION)			SATISFACTION A CHAUD DES APPRENTIS	
		AU 1ER JANVIER 2025	TRES SATISFAITS	SATISFAITS	INSATISFAITS	TAUX DE RÉPONSE	TAUX DE SATISFACTION
CAP Maintenance des véhicules Option Motocycles	1ère année	9	1			11,1%	100,0%
	2ème année	7	2			28,6%	100,0%
CAP Maintenance des véhicules Option Véhicules de Transport Routier	1ère année	17	6	5	1	70,6%	91,7%
	2ème année	15	5	3	2	66,7%	80,0%
CAP Maintenance des véhicules Option Véhicules Particuliers	Année 0	6	2			33,3%	100,0%
	1ère année	45	8	8	2	40,0%	88,9%
	2ème année	66	3	8	2	19,7%	84,6%
Bac Professionnel Maintenance des véhicules Option Véhicules de Transport Routier	Année 0	9					
	1ère année	16	2	6	1	56,3%	88,9%
	2ème année	19	2	8	4	73,7%	71,4%
Bac Professionnel Maintenance des véhicules automobiles Option Véhicules Particuliers	Année 0	38	6	9	2	44,7%	88,2%
	1ère année	58	7	23	5	60,3%	85,7%
	2ème année	56	4	2		10,7%	100,0%
Bac Professionnel Maintenance des véhicules Option Motocycles	Année 0	4					
	1ère année	11	1	7	2	90,9%	80,0%
	2ème année	18		5	1	33,3%	83,3%
Brevet Technicien Supérieur Maintenance des Véhicules Option Motocycles	1ère année	8					
	2ème année	11	1			9,1%	100,0%
Brevet Technicien Supérieur Maintenance des Véhicules Option Véhicules Particuliers	1ère année	17	2			11,8%	100,0%
	2ème année	17	2	3		29,4%	100,0%
TPF Technicien Expert Après-Vente Automobile TEAVA	2ème année	19	4	5		47,4%	100,0%
Total Métiers de la Maintenance	Année 0	57	6	11	2	33,3%	89,5%
	1ère année	181	24	52	11	48,1%	87,4%
	2ème année	228	20	37	9	28,9%	86,4%
	Total	466	50	100	22	36,9%	87,2%

MÉTIERS DE LA CARROSSERIE

- Nombre d'apprenants au 1^{er} janvier 2025 : 128
- Nombre de répondants : 57
- Taux de réponse : 44,5 %
- Taux de satisfaction à chaud (durant la formation) : 96,5 %



CARROSSERIE	2020/2021	2021/2022	2022/2023	2023/2024	2024/2025
Taux de satisfaction à chaud Apprenants	80,8%	78,9%	90,3%	83,7%	96,5%

PAR DIPLÔMES

DIPLOMES	ANNÉE	NOMBRE D'APPRENTIS	ENQUÊTES DE SATISFACTION A CHAUD DES APPRENTIS (EN COURS DE FORMATION)			SATISFACTION A CHAUD DES APPRENTIS	
		AU 1ER JANVIER 2025	TRES SATISFAITS	SATISFAITS	INSATISFAITS	TAUX DE RÉPONSE	TAUX DE SATISFACTION
CAP Carrossier Automobile	Année 0	2	1	1		100,0%	100,0%
	1ère année	21	4	5		42,9%	100,0%
	2ème année	35	6	6		34,3%	100,0%
CAP Peintre Automobile	2ème année	23	1			4,3%	100,0%
Bac Professionnel Carrossier Peintre Automobile	Année 0	11	3	4		63,6%	100,0%
	1ère année	13	3	1	1	38,5%	80,0%
	2ème année	5		3	1	80,0%	75,0%
TFP Carrossier Peintre	1ère année	9	3	6		100,0%	100%
	2ème année	9	4	4		88,9%	100%
Total Métiers de la Carrosserie	Année 0	13	4	5	0	69,2%	100%
	1ère année	43	10	12	1	53,5%	95,7%
	2ème année	72	11	13	1	34,7%	96,0%
	Total	128	25	30	2	44,5%	96,5%



RÉSULTATS AUX EXAMENS



Chambre
de
**Métiers
et de l'Artisanat**

OCCITANIE

HAUTE-GARONNE

MÉTIERS DE LA MÉCANIQUE

DIPLOMES	ANNÉE	NOMBRE D'APPRENTIS	RÉSULTATS AUX EXAMENS		EXAMENS	
		AU 1ER JANVIER 2025	PRÉSENTS A L'EXAMEN	RECUS A L'EXAMEN	TAUX DE PRÉSENTATION AUX EXAMENS	TAUX DE RÉUSSITE AUX EXAMENS
CAP Maintenance des véhicules Option Motocycles	1ère année	9				
	2ème année	7	7	6	100,0%	85,7%
CAP Maintenance des véhicules Option Véhicules de Transport Routier	1ère année	17				
	2ème année	15	15	12	100,0%	80,0%
CAP Maintenance des véhicules Option Véhicules Particuliers	Année 0	6				
	1ère année	45				
	2ème année	66	57	50	86,4%	87,7%
Bac Professionnel Maintenance des véhicules Option Véhicules de Transport Routier	Année 0	9				
	1ère année	16				
	2ème année	19	13	11	68,4%	84,6%
Bac Professionnel Maintenance des véhicules automobiles Option Véhicules Particuliers	Année 0	38				
	1ère année	58				
	2ème année	56	51	47	91,1%	92,2%
Bac Professionnel Maintenance des véhicules Option Motocycles	Année 0	4				
	1ère année	11				
	2ème année	18	15	15	83,3%	100,0%
Brevet Technicien Supérieur Maintenance des Véhicules Option Motocycles	1ère année	8				
	2ème année	11	11	10	100,0%	90,9%
Brevet Technicien Supérieur Maintenance des Véhicules Option Véhicules Particuliers	1ère année	17				
	2ème année	17	17	11	100,0%	64,7%
TPF Technicien Expert Après-Vente Automobile TEAVA	2ème année	19	18	16	94,7%	88,9%
Total Métiers de la Maintenance	Année 0	57	0	0		
	1ère année	181	0	0		
	2ème année	228	204	178	89,5%	87,3%
	Total	466	204	178	89,5%	87,3%

MÉTIERS DE LA CARROSSERIE

DIPLOMES	ANNÉE	NOMBRE D'APPRENTIS	RÉSULTATS AUX EXAMENS		EXAMENS	
		AU 1ER JANVIER 2025	PRÉSENTS A L'EXAMEN	RECUS A L'EXAMEN	TAUX DE PRÉSENTATION AUX EXAMENS	TAUX DE RÉUSSITE AUX EXAMENS
CAP Carrossier Automobile	Année 0	2				
	1ère année	21				
	2ème année	35	34	33	97,1%	97,1%
CAP Peintre Automobile	2ème année	23	22	22	95,7%	100,0%
Bac Professionnel Carrossier Peintre Automobile	Année 0	11				
	1ère année	13				
	2ème année	5	5	5	100,0%	100,0%
TFP Carrossier Peintre	1ère année	9				
	2ème année	9	8	7	88,9%	87,5%
Total Métiers de la Carrosserie	Année 0	13	0	0		
	1ère année	43	0	0		
	2ème année	72	69	67	95,8%	97,1%
	Total	128	69	67	95,8%	97,1%



RUPTURES

MÉTIERS DE LA MÉCANIQUE

DIPLOMÉS	ANNÉE	NOMBRE D'APPRENTIS		RUPTURE DE PARCOURS
		AU 1ER JANVIER 2025	EN RUPTURE	TAUX DE RUPTURE
CAP Maintenance des véhicules Option Motocycles	1ère année	9	2	22,2%
	2ème année	7		0,0%
CAP Maintenance des véhicules Option Véhicules de Transport Routier	1ère année	17		0,0%
	2ème année	15		0,0%
CAP Maintenance des véhicules Option Véhicules Particuliers	Année 0	6		0,0%
	1ère année	45	2	4,4%
	2ème année	66	3	4,5%
Bac Professionnel Maintenance des véhicules Option Véhicules de Transport Routier	Année 0	9		0,0%
	1ère année	16	1	6,3%
	2ème année	19		0,0%
Bac Professionnel Maintenance des véhicules automobiles Option Véhicules Particuliers	Année 0	38	3	7,9%
	1ère année	58	3	5,2%
	2ème année	56	2	3,6%
Bac Professionnel Maintenance des véhicules Option Motocycles	Année 0	4		0,0%
	1ère année	11		0,0%
	2ème année	18	1	5,6%
Brevet Technicien Supérieur Maintenance des Véhicules Option Motocycles	1ère année	8		0,0%
	2ème année	11		0,0%
Brevet Technicien Supérieur Maintenance des Véhicules Option Véhicules Particuliers	1ère année	17		0,0%
	2ème année	17		0,0%
TPF Technicien Expert Après-Vente Automobile TEAVA	2ème année	19		0,0%
Total Métiers de la Maintenance	Année 0	57	3	5,3%
	1ère année	181	8	4,4%
	2ème année	228	6	2,6%
	Total	466	17	3,6%

MÉTIERS DE LA CARROSSERIE

DIPLOMES	ANNÉE	NOMBRE D'APPRENTIS		RUPTURE DE PARCOURS
		AU 1ER JANVIER 2025	EN RUPTURE	TAUX DE RUPTURE
CAP Carrossier Automobile	Année 0	2		0,0%
	1ère année	21	4	19,0%
	2ème année	35		0,0%
CAP Peintre Automobile	2ème année	23		0,0%
Bac Professionnel Carrossier Peintre Automobile	Année 0	11		0,0%
	1ère année	13	1	7,7%
	2ème année	5		0,0%
TFP Carrossier Peintre	1ère année	9		0,0%
	2ème année	9	1	11,1%
Total Métiers de la Carrosserie	Année 0	13	0	0,0%
	1ère année	43	5	11,6%
	2ème année	72	1	1,4%
	Total	128	6	4,7%

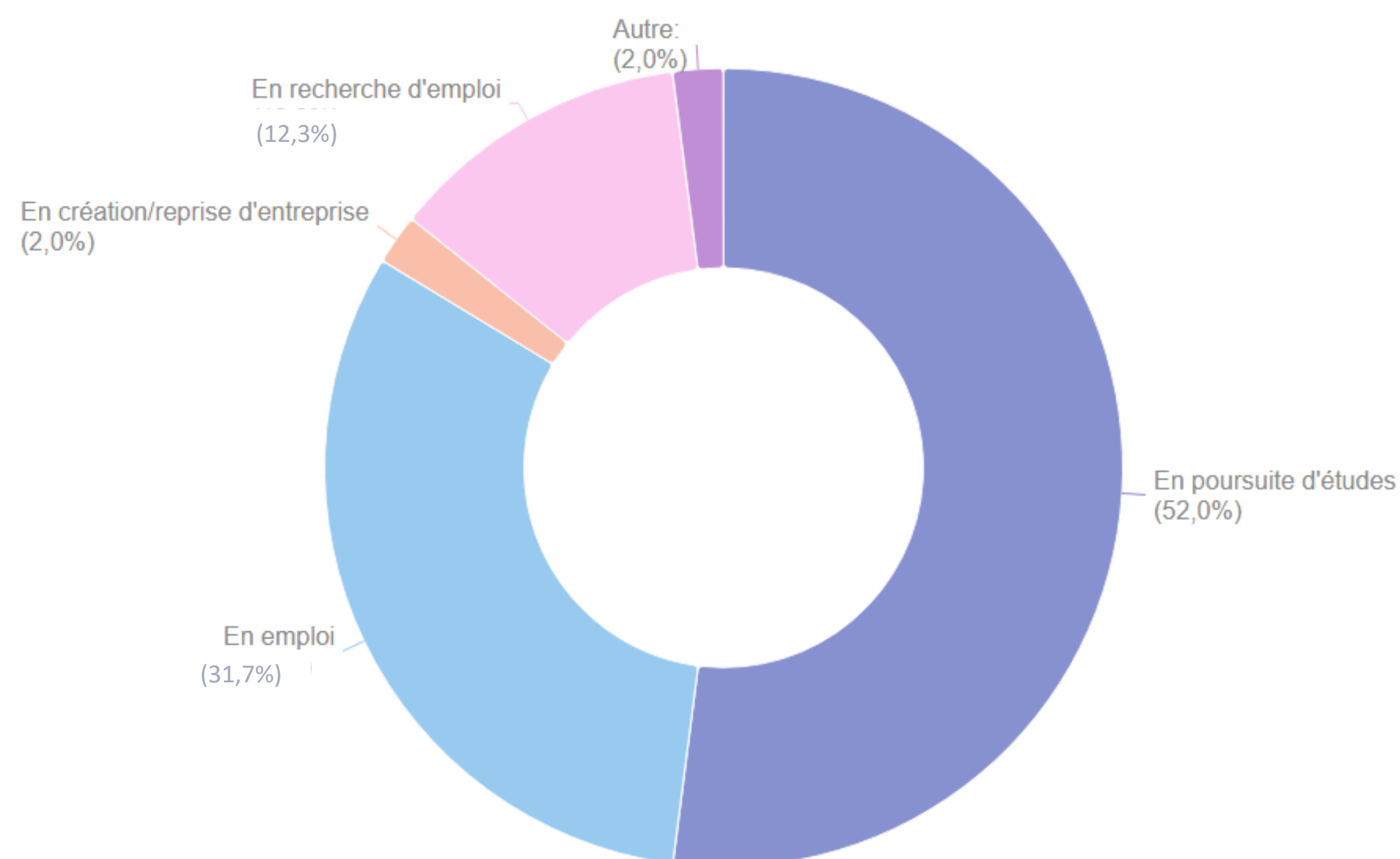


INSERTION PROFESSIONNELLE APPRENANTS

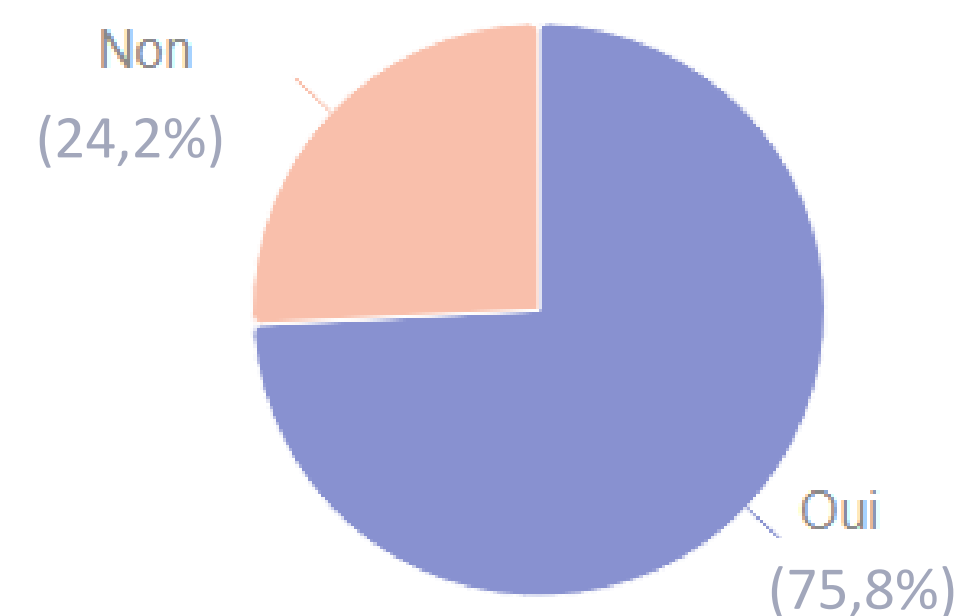
MÉTIERS DE LA MÉCANIQUE

- Nombre d'apprenants contactés : 228
- Nombre de répondants : 98
- Taux de répondants : 42,9 %
- Taux de sorties positives : 85,7 %

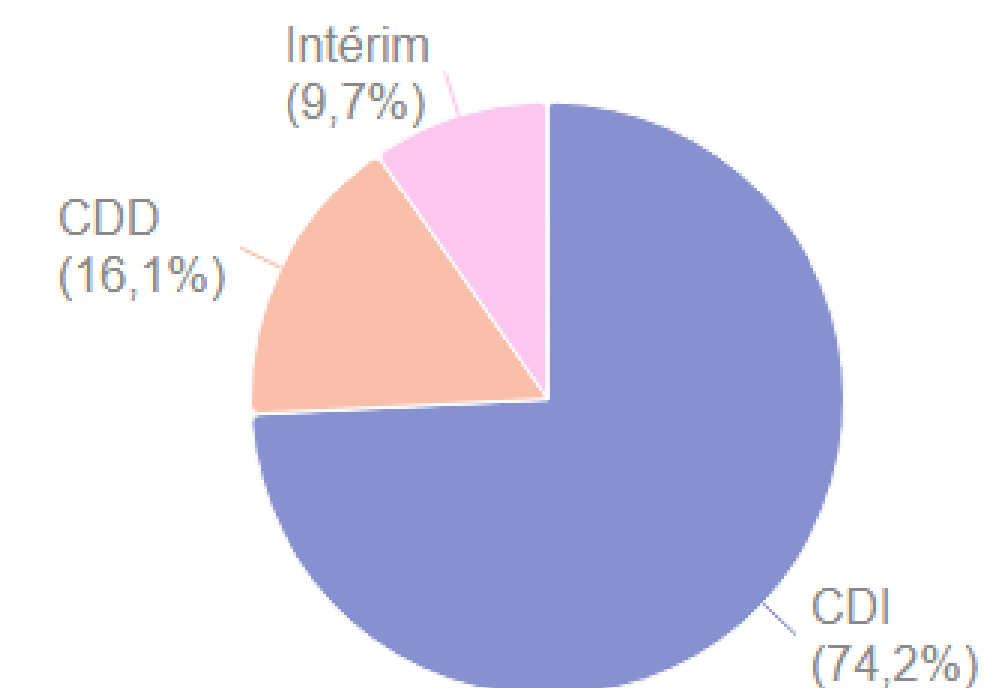
Quelle est votre situation actuelle?



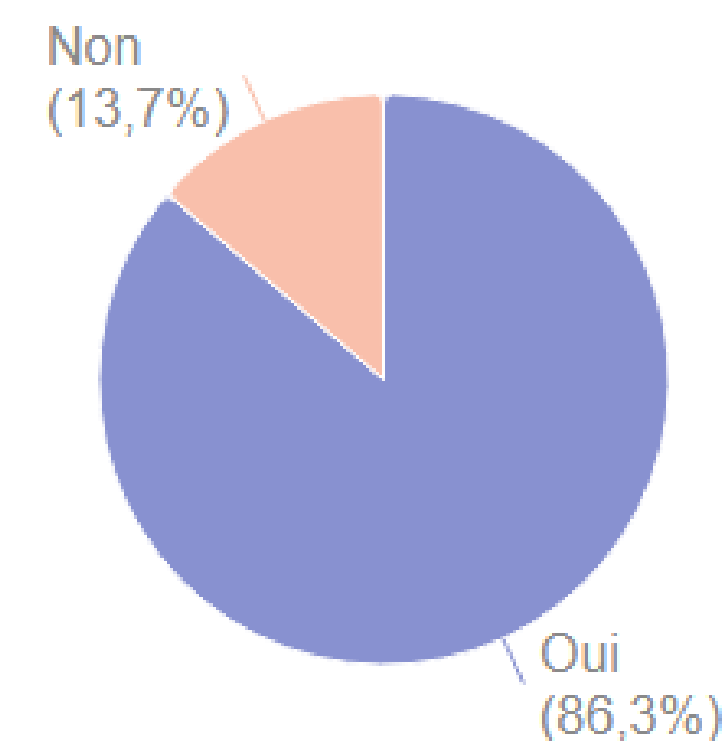
Si vous avez un emploi, est-il dans le métier visé par la formation suivie au CFA ?



De quel type de poste s'agit-il?

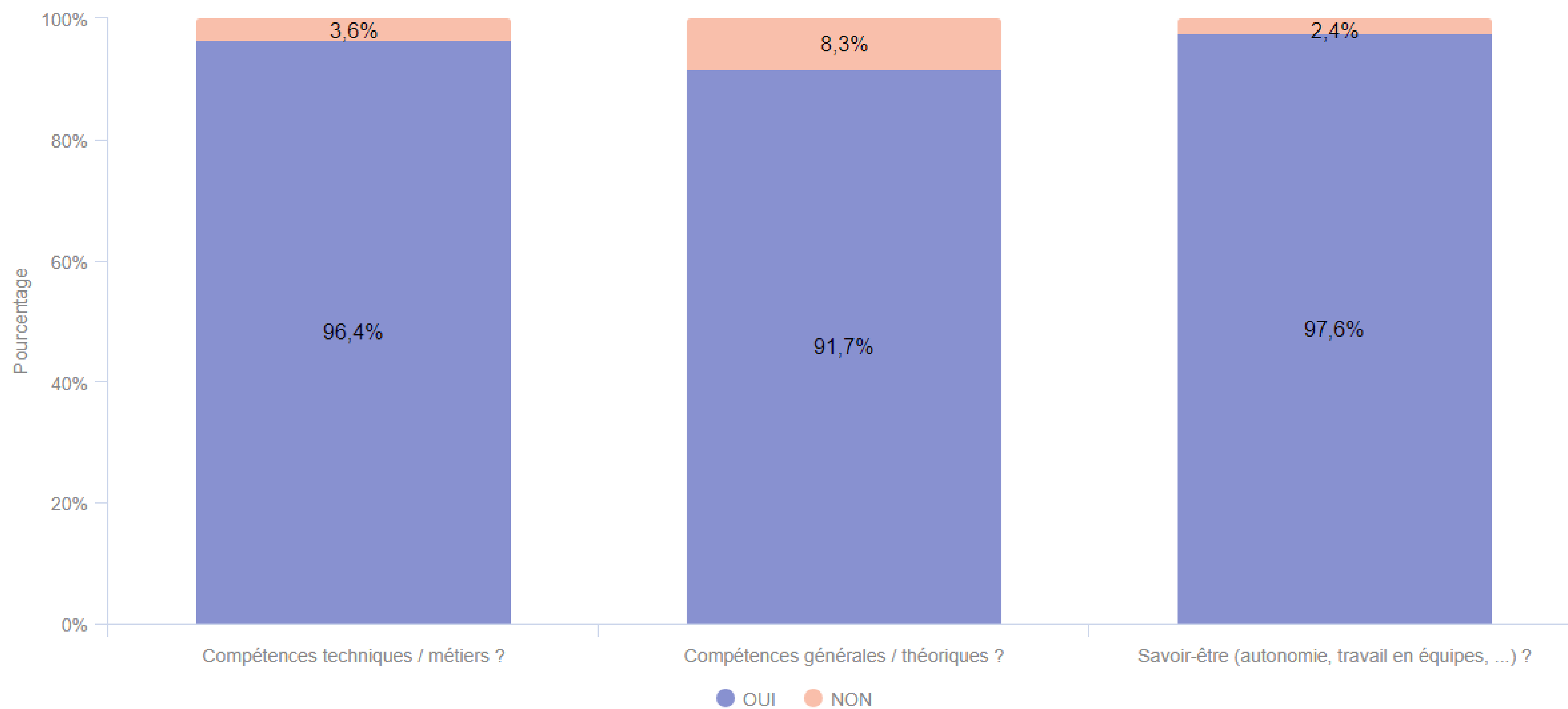


Cette formation est-elle dans le même métier que votre formation suivie au CFA ?



MÉTIERS DE LA MÉCANIQUE

Utilisez-vous les compétences acquises pendant votre formation dans votre emploi actuel/votre nouvelle formation ?



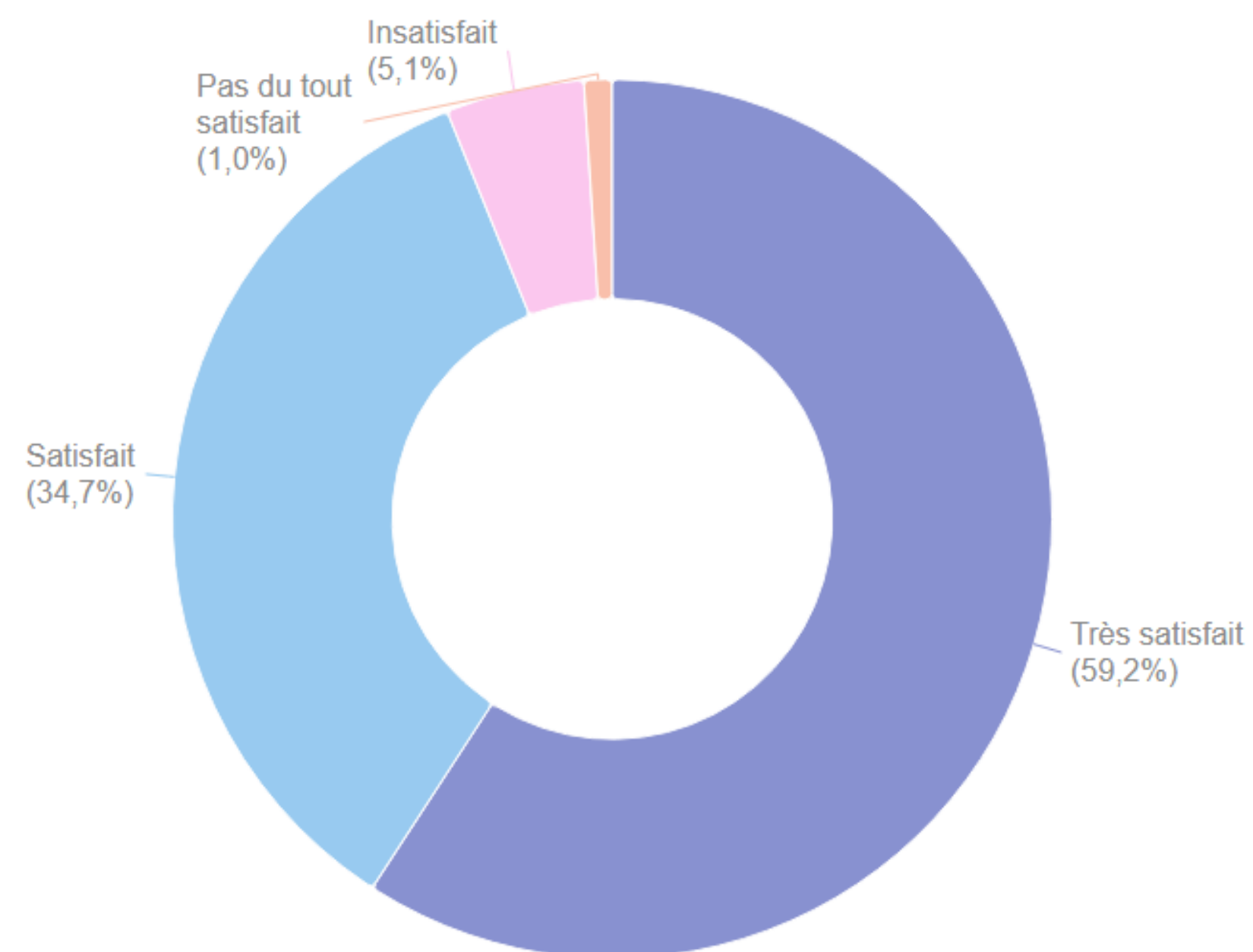
MÉTIERS DE LA MÉCANIQUE

DIPLOMES	ANNÉE	NOMBRE D'APPRENTIS	ENQUÊTES DE SATISFACTION A FROID DES APPRENTIS (6 MOIS APRES LA FIN DE FORMATION)				TAUX DE SORTIES POSITIVES				MÉTIERS EXERCÉS
		AU 1ER JANVIER 2025	EN EMPLOI 6 MOIS APRES LA FIN DE FORMATION	DONT EN EMPLOI DANS LE MÉTIER VISÉ PAR LA FORMATION	EN POURSUITE D'ÉTUDES 6 MOIS APRES LA FIN DE FORMATION	AUTRES SITUATIONS (RECHERCHE D'EMPLOI, ANNÉE SABBATIQUE...)	TAUX D'APPRENTIS EN EMPLOI	TAUX D'APPRENTIS EN EMPLOI DANS LE MÉTIER VISÉ	TAUX D'APPRENTIS EN POURSUITE D'ÉTUDES	TAUX DE SORTIES POSITIVES	
CAP Maintenance des véhicules Option Motocycles	2ème année	7	1		1	1	33,3%	0,0%	33,3%	66,7%	Mécanicien automobile
CAP Maintenance des véhicules Option Véhicules de Transport Routier	2ème année	15	1	1	4	2	14,3%	100,0%	57,1%	71,4%	Mécanicien VTR
CAP Maintenance des véhicules Option Véhicules Particuliers	2ème année	66	10	8	17	8	28,6%	80,0%	48,6%	77,1%	Mécanicien automobile, Garagiste, Ajusteur Monteur structure aéronefs
Bac Professionnel Maintenance des véhicules Option Véhicules de Transport Routier	2ème année	19	4	3	4		50,0%	75,0%	50,0%	100,0%	Mécanicien VTR, Maintenance des trains
Bac Professionnel Maintenance des véhicules automobiles Option Véhicules Particuliers	2ème année	56	12	8	18	1	38,7%	66,7%	58,1%	96,8%	Mécanicien, Mécanicien technicien auto, Carrossier, Responsable des ventes MPR, Aéronautique
Bac Professionnel Maintenance des véhicules Option Motocycles	2ème année	18	2	2	6	2	20,0%	100,0%	60,0%	80,0%	Mécanicien Motos
Brevet Technicien Supérieur Maintenance des Véhicules Option Motocycles	2ème année	11	1	1			100,0%	100,0%	0,0%	100,0%	Réceptionnaire atelier
Brevet Technicien Supérieur Maintenance des Véhicules Option Véhicules Particuliers	2ème année	17	1	1	1		50,0%	100,0%	50,0%	100,0%	Mécanicien automobile
TPF Technicien Expert Après-Vente Automobile TEAVA	2ème année	19	1	1			100,0%	100,0%	0,0%	100,0%	Mécanicien automobile
Total Métiers de la Maintenance	2ème année	228	33	25	51	14	33,7%	75,8%	52,0%	85,7%	

MÉTIERS DE LA MÉCANIQUE

- Nombre d'apprenants contactés : 228
- Nombre de répondants : 98
- Taux de répondants : 42,9 %
- Taux de satisfaction à froid (6 mois après la fin de formation) : 93,9 %

D'une manière globale et avec du recul, quel est votre niveau de satisfaction relatif à la formation que vous avez suivie au centre de formation ?



MÉTIERS DE LA MÉCANIQUE

“ Au top ”

“ Les profs ont été super. Ils m'ont soutenu, ils ont été très gentils avec moi ”

“ Merci beaucoup pour les 3 ans de formation que j'ai passé au CFA, et bonne continuation ”

“ Merci à certains profs de m'avoir accompagné même quand j'y croyais plus ”

“ Merci pour votre engagement. ”

“ Ça m'a fait découvrir beaucoup d'autres choses dans la mécanique ”

“ Un grand merci à l'équipe enseignante du pôle mécanique pour leur implication efficace dans la retransmission de leurs savoirs. ”

“ Merci à vous ”

“ Une très bonne équipe de formateurs ”

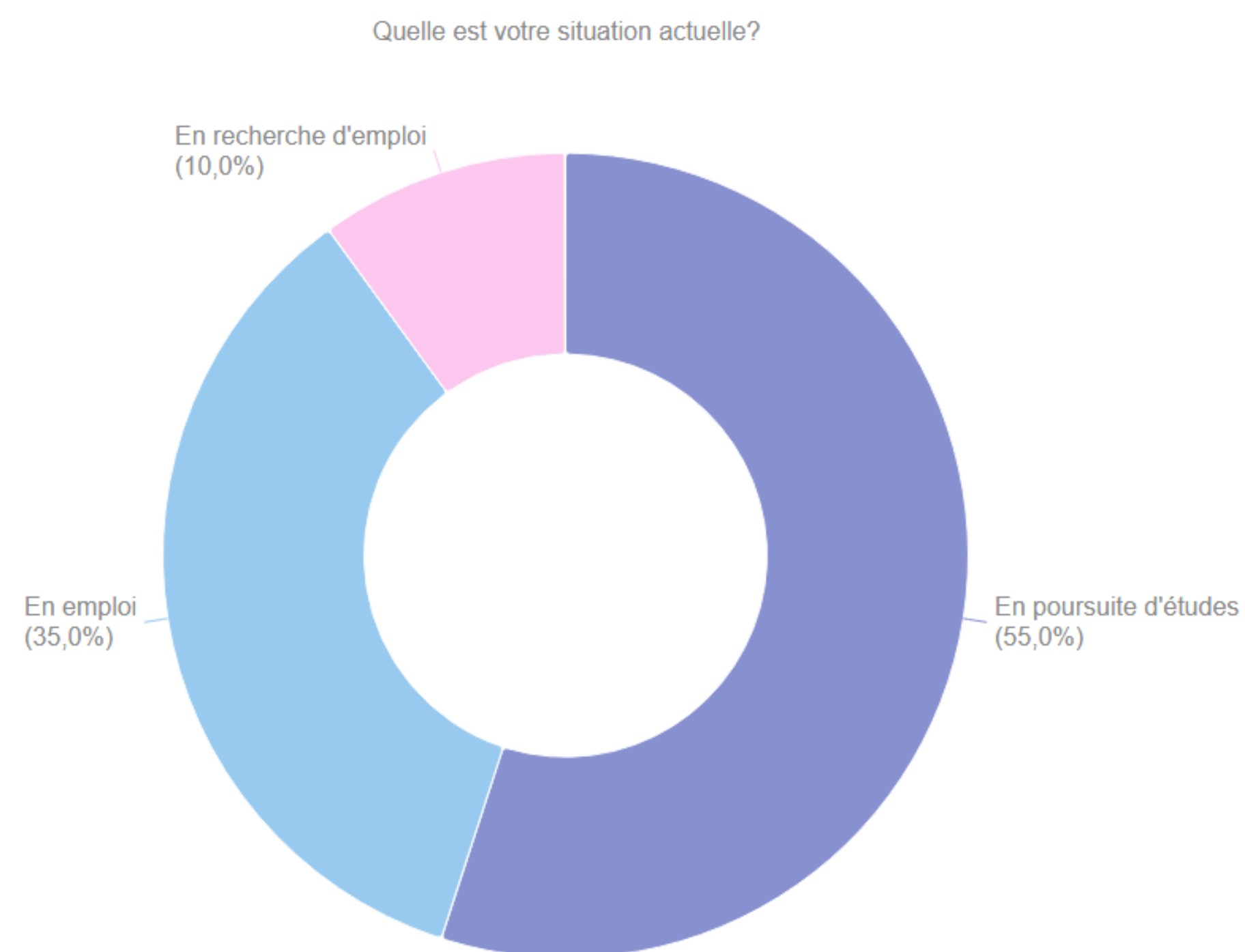
“ Merci beaucoup à l'équipe pédagogique qui s'est montrée présente ”

“ Merci beaucoup à tout le monde ”

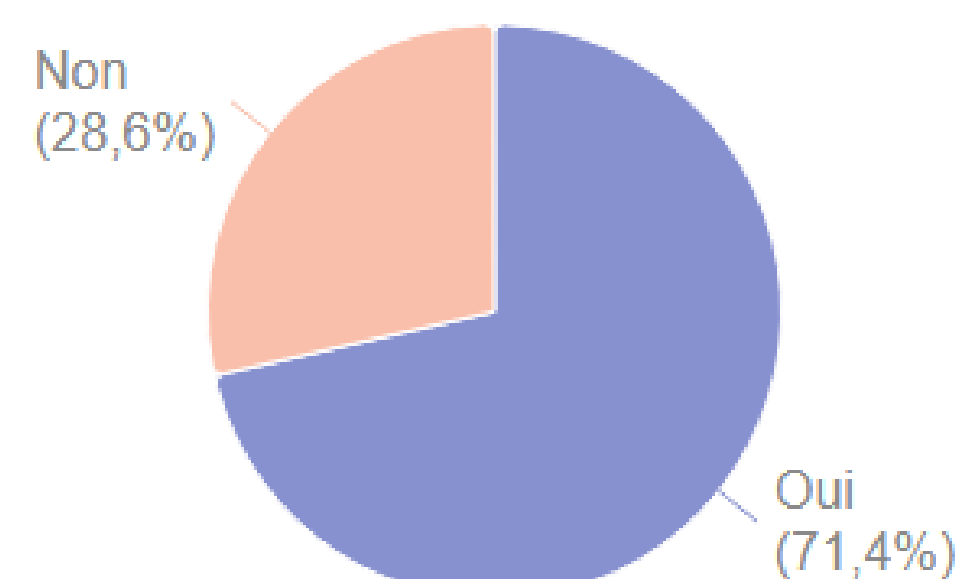
“ Merci beaucoup aux professeurs pour leur investissement et pour l'accompagnement fournis tout au long de la formation ”

MÉTIERS DE LA CARROSSERIE

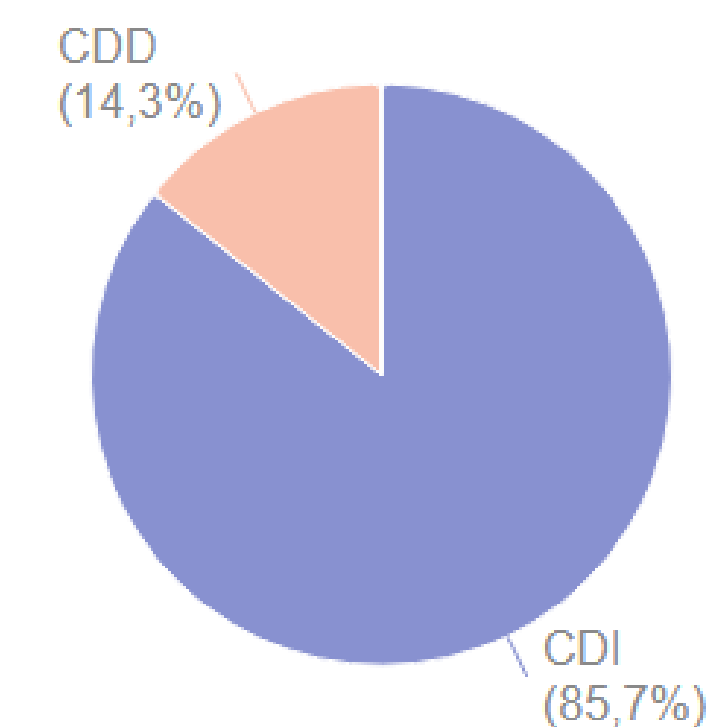
- Nombre d'apprenants contactés : 72
- Nombre de répondants : 20
- Taux de répondants : 27,7 %
- Taux de sorties positives : 90,0 %



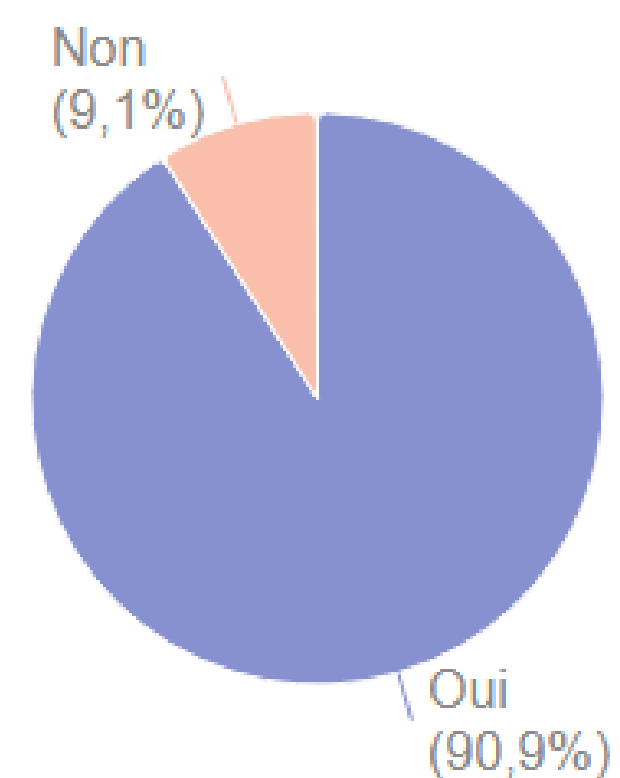
Si vous avez un emploi, est-il dans le métier visé par la formation suivie au CFA ?



De quel type de poste s'agit-il?

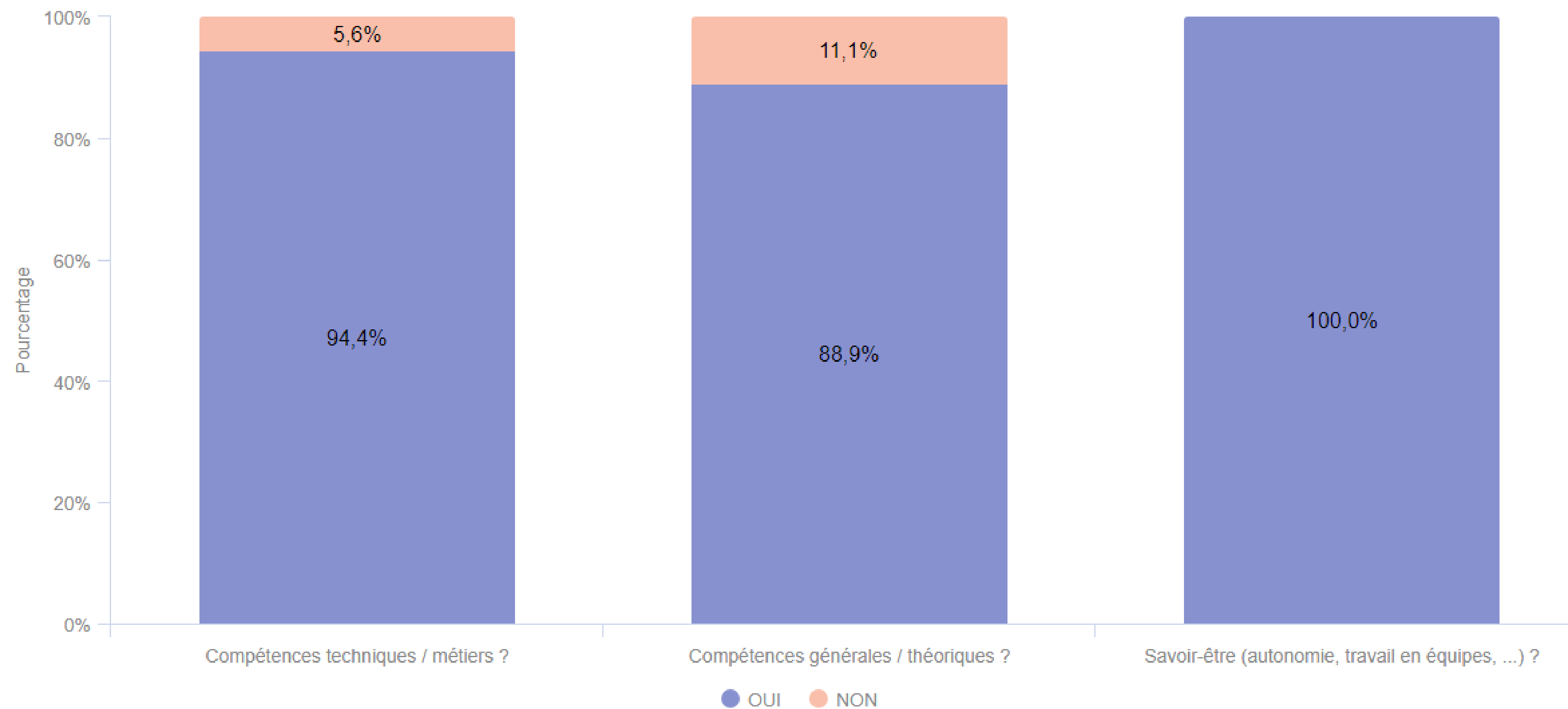


Cette formation est-elle dans le même métier que votre formation suivie au CFA ?



MÉTIERS DE LA CARROSSERIE

Utilisez-vous les compétences acquises pendant votre formation dans votre emploi actuel/votre nouvelle formation ?



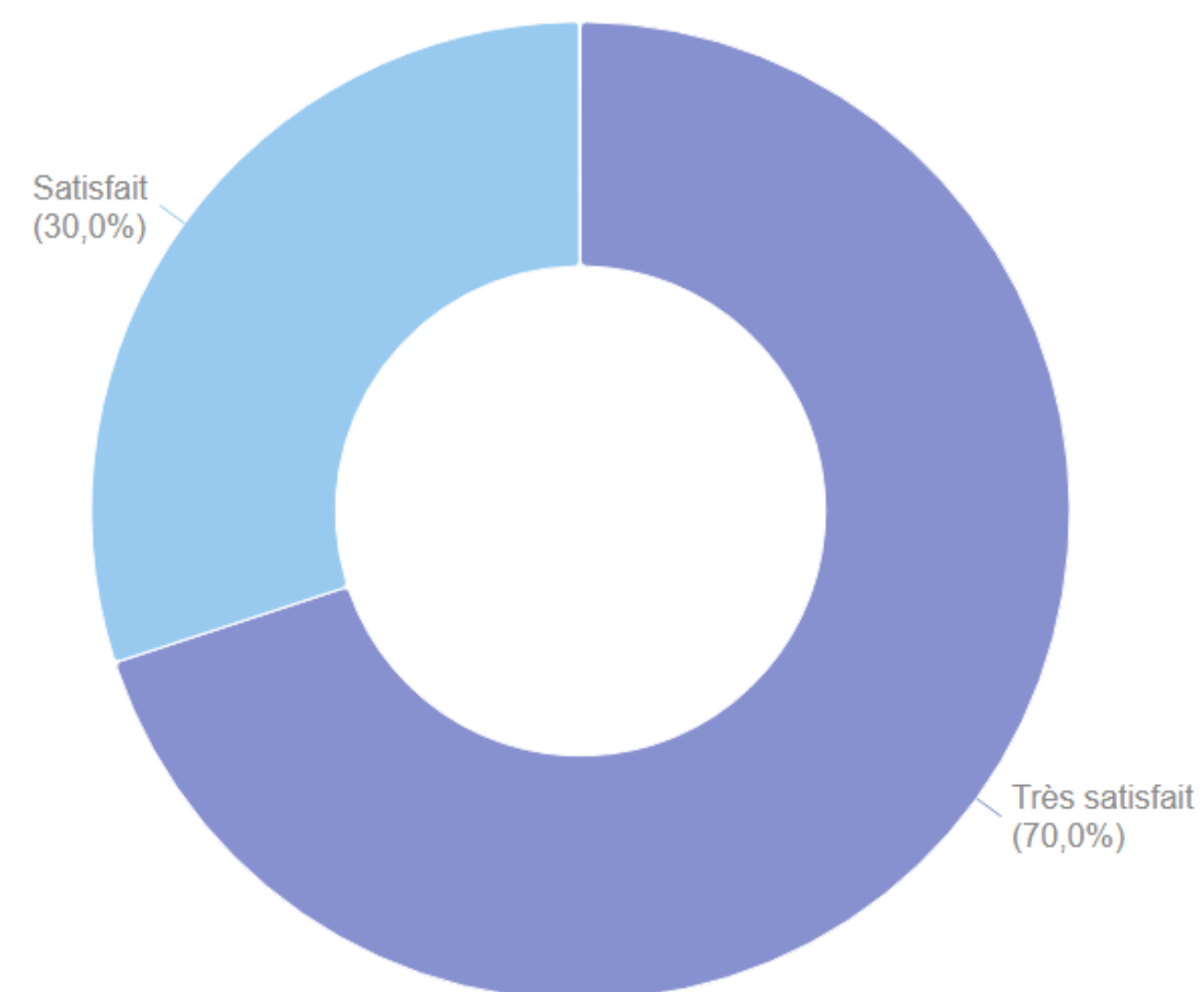
MÉTIERS DE LA CARROSSERIE

DIPLOMÉS	ANNÉE	NOMBRE D'APPRENTIS	ENQUÊTES DE SATISFACTION A FROID DES APPRENTIS (6 MOIS APRES LA FIN DE FORMATION)				TAUX DE SORTIES POSITIVES				MÉTIERS EXERCÉS
		AU 1ER JANVIER 2025	EN EMPLOI 6 MOIS APRES LA FIN DE FORMATION	DONT EN EMPLOI DANS LE MÉTIER VISÉ PAR LA FORMATION	EN POURSUITE D'ÉTUDES 6 MOIS APRES LA FIN DE FORMATION	AUTRES SITUATIONS (RECHERCHE D'EMPLOI, ANNÉE SABBATIQUE...)	TAUX D'APPRENTIS EN EMPLOI	TAUX D'APPRENTIS EN EMPLOI DANS LE MÉTIER VISÉ	TAUX D'APPRENTIS EN POURSUITE D'ÉTUDES	TAUX DE SORTIES POSITIVES	
CAP Carrossier Automobile	2ème année	35	3	2	6	1	30,0%	66,7%	60,0%	90,0%	Carrossier, Chauffeur-livreur
CAP Peintre Automobile	2ème année	23	4	3	4	1	44,4%	75,0%	44,4%	88,9%	Carrosier, Carrossier-peintre, Vendeur de pièces auto
Bac Professionnel Carrossier Peintre Automobile	2ème année	5			1		0,0%		100,0%	100,0%	
TFP Carrossier Peintre	2ème année	9									
Total Métiers de la Carrosserie	2ème année	72	7	5	11	2	35,0%	71,4%	55,0%	90,0%	

MÉTIERS DE LA CARROSSERIE

- Nombre d'apprenants contactés : 72
- Nombre de répondants : 20
- Taux de répondants : 27,7 %
- Taux de satisfaction à froid (6 mois après la fin de formation) : 100 %

D'une manière globale et avec du recul, quel est votre niveau de satisfaction relatif à la formation que vous avez suivie au centre de formation ?



MÉTIERS DE LA CARROSSERIE

“ Merci beaucoup toujours au top les profs ”

“ Bon courage ”

“ Je remercie tout l'équipe car vous m'avez beaucoup aidé et m'encourager merci beaucoup . ”

“ Merci ”

“ Merci pour votre professionnalisme ”

“ Continuer ainsi bonne continuation ”



SATISFACTION DES ENTREPRISES



Chambre
de
**Métiers
et de l'Artisanat**

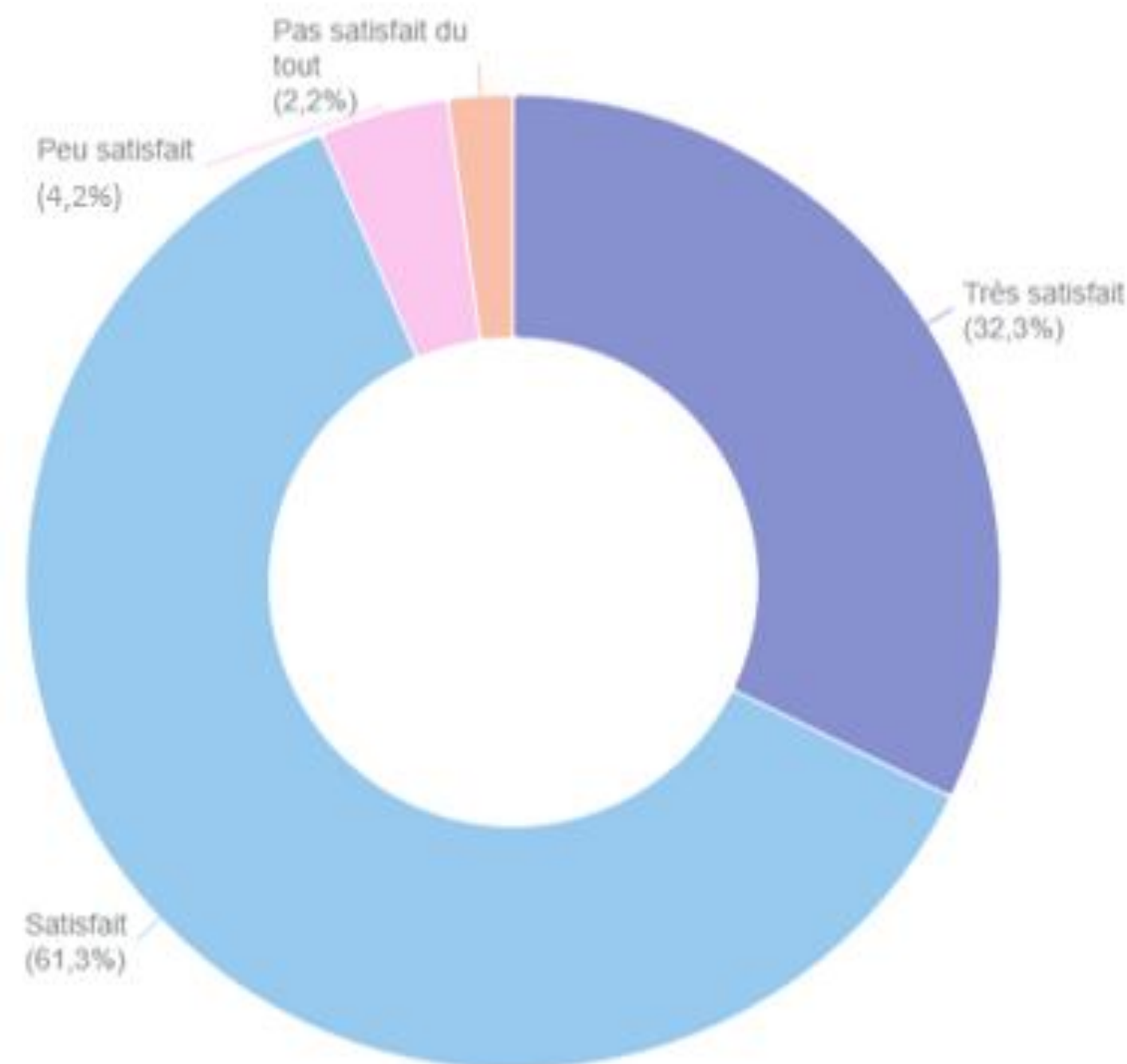
OCCITANIE

HAUTE-GARONNE

SATISFACTION TOUS PÔLES CONFONDUS

➤ Taux de satisfaction à chaud des entreprises : 93,6 %

- Nombre d'entreprises contactées : 839
- Nombre de répondants* : 93
- Taux de réponse : 11,0 %



* Une même entreprise peut employer un ou plusieurs apprenants

MÉTIERS DE LA MÉCANIQUE

DIPLOMÉS	ANNÉE	NOMBRE D'APPRENTIS	ENQUÊTES DE SATISFACTION DES ENTREPRISES			SATISFACTION DES ENTREPRISES	
		AU 1ER JANVIER 2025	TRES SATISFAITES	SATISFAITES	INSATISFAITES	TAUX DE RÉPONSE	TAUX DE SATISFACTION
CAP Maintenance des véhicules Option Motocycles	1ère année	9	1			11,1%	100%
	2ème année	7				0,0%	
CAP Maintenance des véhicules Option Véhicules de Transport Routier	1ère année	17	1			5,9%	100%
	2ème année	15				0,0%	
CAP Maintenance des véhicules Option Véhicules Particuliers	Année 0	6				0,0%	
	1ère année	45	3	2	2	15,6%	71,4%
	2ème année	66	4	4	1	13,6%	88,9%
Bac Professionnel Maintenance des véhicules Option Véhicules de Transport Routier	Année 0	9				0,0%	
	1ère année	16	2	2		25,0%	100%
	2ème année	19	3			15,8%	100%
Bac Professionnel Maintenance des véhicules automobiles Option Véhicules Particuliers	Année 0	38	1	1		5,3%	100%
	1ère année	58	3	5		13,8%	100%
	2ème année	56	3	7		17,9%	100%
Bac Professionnel Maintenance des véhicules Option Motocycles	Année 0	4				0,0%	
	1ère année	11	1			9,1%	100%
	2ème année	18	1			5,6%	100%
Brevet Technicien Supérieur Maintenance des Véhicules Option Motocycles	1ère année	8	1	1		25,0%	100%
	2ème année	11	1			9,1%	100%
Brevet Technicien Supérieur Maintenance des Véhicules Option Véhicules Particuliers	1ère année	17	2			11,8%	100%
	2ème année	17	1	2		17,6%	100%
TPF Technicien Expert Après-Vente Automobile TEAVA	2ème année	19	3			15,8%	100%
Total Métiers de la Maintenance	Année 0	57	1	1	0	3,5%	100%
	1ère année	181	12	12	2	14,4%	92,3%
	2ème année	228	14	15	1	13,2%	96,7%
	Total	466	27	28	3	12,4%	94,8%

MÉTIERS DE LA CARROSSERIE

DIPLOMES	ANNÉE	NOMBRE D'APPRENTIS	ENQUÊTES DE SATISFACTION DES ENTREPRISES			SATISFACTION DES ENTREPRISES	
		AU 1ER JANVIER 2025	TRES SATISFAITES	SATISFAITES	INSATISFAITES	TAUX DE RÉPONSE	TAUX DE SATISFACTION
CAP Carrossier Automobile	Année 0	2				0,0%	
	1ère année	21	6	1	1	38,1%	87,5%
	2ème année	35	2	2		11,4%	100%
CAP Peintre Automobile	2ème année	23	4			17,4%	100%
Bac Professionnel Carrossier Peintre Automobile	Année 0	11				0,0%	
	1ère année	13	1			7,7%	100%
	2ème année	5	1			20,0%	100%
TFP Carrossier Peintre	1ère année	9	1	1		22,2%	100%
	2ème année	9	2			22,2%	100%
Total Métiers de la Carrosserie	Année 0	13	0	0	0	0,0%	
	1ère année	43	8	2	1	25,6%	90,9%
	2ème année	72	9	2	0	15,3%	100%
	Total	128	17	4	1	17,2%	95,5%



ÉVOLUTION DES INDICATEURS

MÉTIERS DE LA MÉCANIQUE

MÉCANIQUE	2020/2021	2021/2022	2022/2023	2023/2024	2024/2025
Nombre d'apprenants au 1er janvier	304	377	466	474	466
Nombre d'apprenants en situation de handicap	62	64	84	83	89
Taux de présentation aux examens	98,0%	76,8%	59,9%	88,4%	89,5%
Taux de réussite aux examens	91,2%	79,7%	82,0%	80,6%	87,3%
Taux de ruptures de contrats	9,2%	7,4%	11,2%	4,2%	3,6%
Taux de satisfaction à chaud Entreprises	100%	68,4%	90,5%	88,9%	94,8%
Taux de satisfaction à chaud Apprenants	86,8%	72,3%	73,5%	87,7%	87,2%
Taux de satisfaction à froid Apprenants			86,4%	92,4%	93,9%
Taux de sorties positives	89,2%	89,3%	86,4%	88,6%	85,7%
Taux d'insertion professionnelle	12,2%	30,4%	50,0%	40,5%	33,7%
+ Taux de poursuite d'études	77,0%	58,9%	36,4%	48,1%	52,0%

MÉTIERS DE LA CARROSSERIE

CARROSSERIE	2020/2021	2021/2022	2022/2023	2023/2024	2024/2025
Nombre d'apprenants au 1er janvier	85	101	135	128	128
Nombre d'apprenants en situation de handicap	10	14	13	17	21
Taux de présentation aux examens	98,0%	96,5%	68,1%	98,7%	95,8%
Taux de réussite aux examens	90,6%	83,9%	87,1%	82,7%	97,1%
Taux de ruptures de contrats	4,7%	5,0%	14,8%	3,1%	4,7%
Taux de satisfaction à chaud Entreprises	90,0%	88,9%	80,0%	100%	95,5%
Taux de satisfaction à chaud Apprenants	80,8%	78,9%	90,3%	83,7%	96,5%
Taux de satisfaction à froid Apprenants			100%	100%	100%
Taux de sorties positives	100%	85,2%	100%	96,0%	90,0%
Taux d'insertion professionnelle	36,0%	11,1%	83,3%	24,0%	35,0%
+ Taux de poursuite d'études	64,0%	74,1%	16,7%	72,0%	55,0%



Merci pour votre lecture !



Chambre
de **Métiers**
et de l'**Artisanat**

OCCITANIE

HAUTE-GARONNE