

INDICATEURS PÔLE AUTOMOBILE

SESSION 2024 - 2025

CMA FORMATION

 MURET

DONNÉES

MÉTIERS DE LA MÉCANIQUE

DIPLOMES	ANNÉE	NOMBRE D'APPRENTIS		
		AU 1ER JANVIER 2025	EN MOBILITÉ EUROPÉENNE	EN SITUATION DE HANDICAP
CAP Maintenance des véhicules Option Motocycles	1ère année	9		2
	2ème année	7		
CAP Maintenance des véhicules Option Véhicules de Transport Routier	1ère année	17		1
	2ème année	15		3
CAP Maintenance des véhicules Option Véhicules Particuliers	Année 0	6		
	1ère année	45		13
	2ème année	66		21
Bac Professionnel Maintenance des véhicules Option Véhicules de Transport Routier	Année 0	9		2
	1ère année	16		6
	2ème année	19		7
Bac Professionnel Maintenance des véhicules automobiles Option Véhicules Particuliers	Année 0	38		6
	1ère année	58	6	10
	2ème année	56		8
Bac Professionnel Maintenance des véhicules Option Motocycles	Année 0	4		1
	1ère année	11		2
	2ème année	18		1
Brevet Technicien Supérieur Maintenance des Véhicules Option Motocycles	1ère année	8		
	2ème année	11		2
Brevet Technicien Supérieur Maintenance des Véhicules Option Véhicules Particuliers	1ère année	17		1
	2ème année	17		
TPF Technicien Expert Après-Vente Automobile TEAVA	2ème année	19		3
Total Métiers de la Maintenance	Année 0	57	0	9
	1ère année	181	6	35
	2ème année	228	0	45
	Total	466	6	89

MÉTIERS DE LA CARROSSERIE

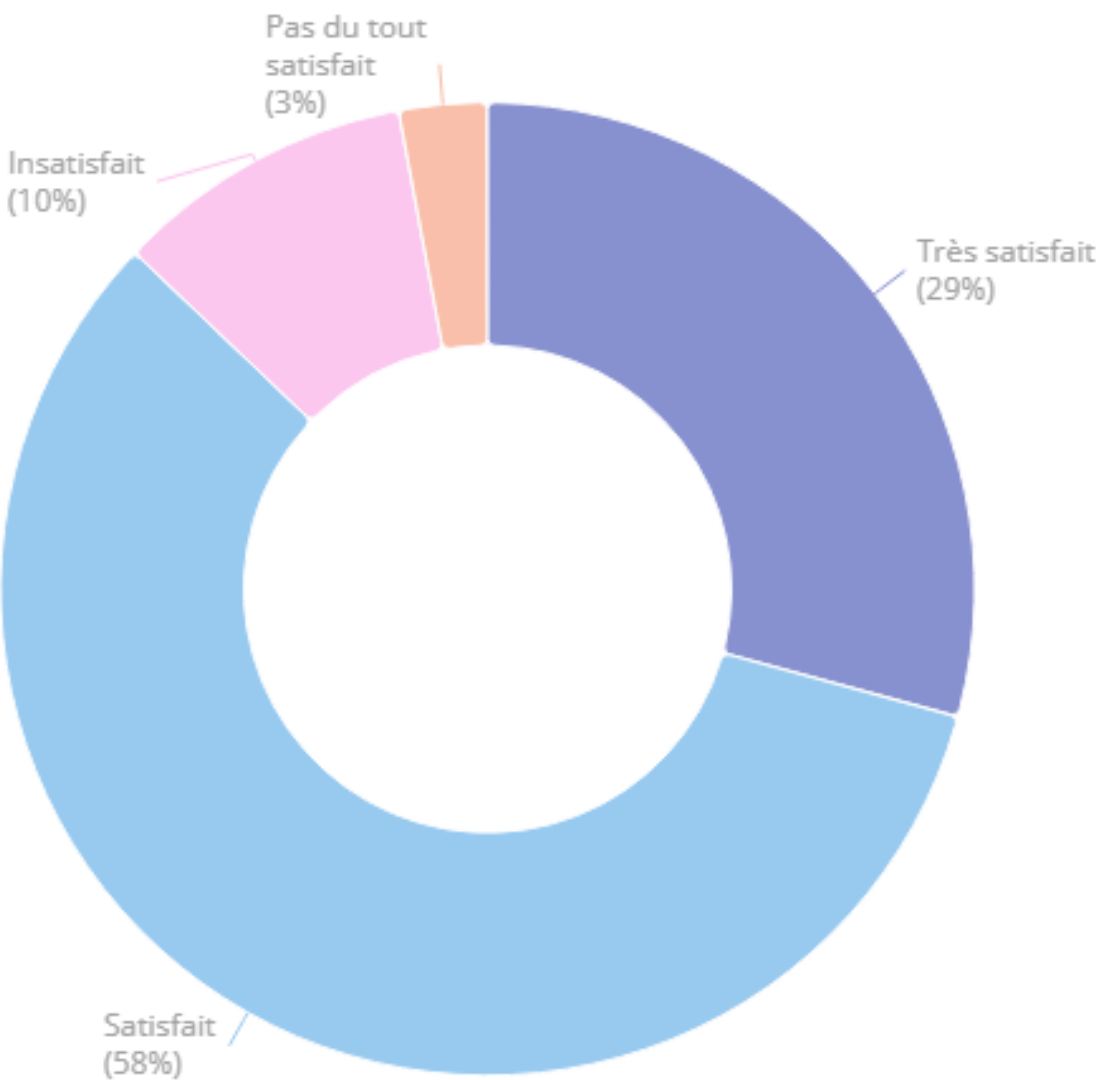
DIPLOMES	ANNÉE	NOMBRE D'APPRENTIS		
		AU 1ER JANVIER 2025	EN MOBILITÉ EUROPÉENNE	EN SITUATION DE HANDICAP
CAP Carrossier Automobile	Année 0	2		
	1ère année	21		2
	2ème année	35		9
CAP Peintre Automobile	2ème année	23		4
Bac Professionnel Carrossier Peintre Automobile	Année 0	11		1
	1ère année	13	3	2
	2ème année	5		2
TFP Carrossier Peintre	1ère année	9		
	2ème année	9		1
Total Métiers de la Carrosserie	Année 0	13	0	1
	1ère année	43	3	4
	2ème année	72	0	16
	Total	128	3	21



SATISFACTION A CHAUD DES APPRENANTS

MÉTIERS DE LA MÉCANIQUE

- Nombre d'apprenants au 1^{er} janvier 2025 : 466
- Nombre de répondants : 172
- Taux de réponse : 36,9 %
- Taux de satisfaction à chaud (durant la formation) : 87,2 %



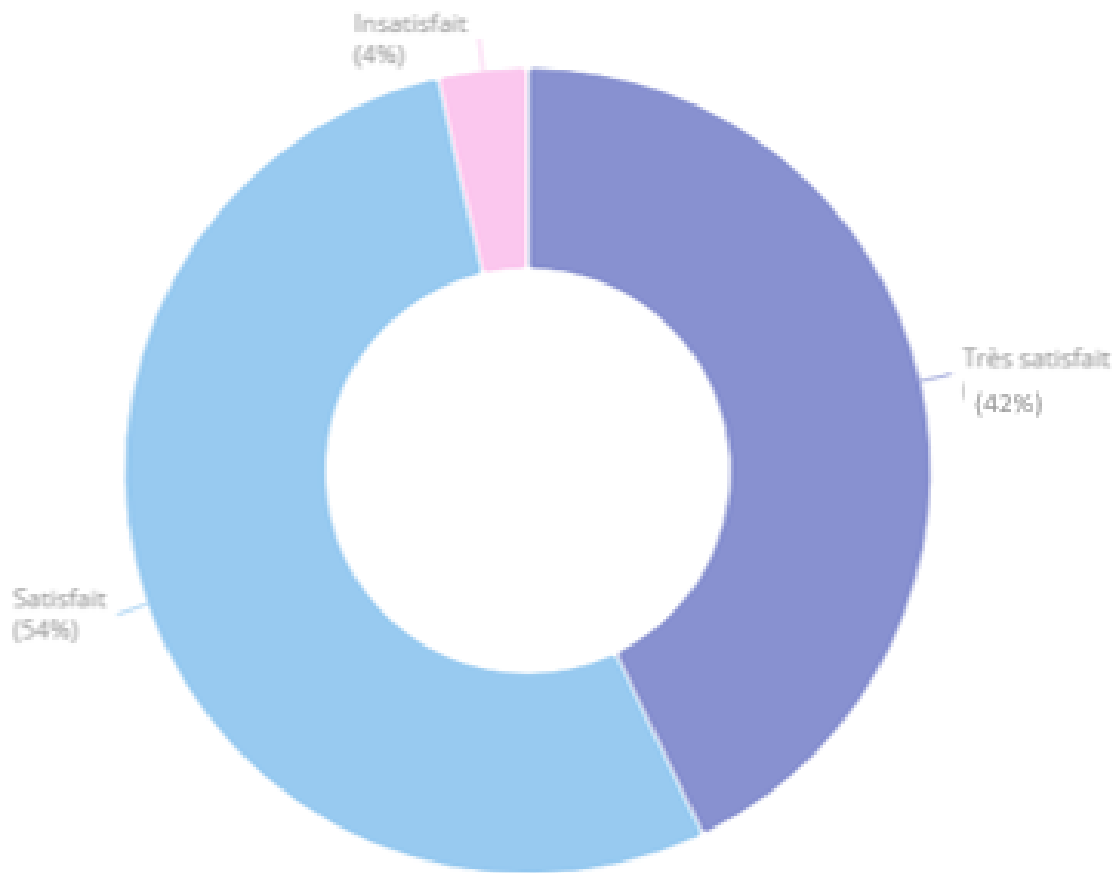
MÉCANIQUE	2020/2021	2021/2022	2022/2023	2023/2024	2024/2025
Taux de satisfaction à chaud Apprenants	86,8%	72,3%	73,5%	87,7%	87,2%

PAR DIPLÔMES

DIPLOMES	ANNÉE	NOMBRE D'APPRENTIS	ENQUÊTES DE SATISFACTION A CHAUD DES APPRENTIS (EN COURS DE FORMATION)			SATISFACTION A CHAUD DES APPRENTIS	
		AU 1ER JANVIER 2025	TRES SATISFAITS	SATISFAITS	INSATISFAITS	TAUX DE RÉPONSE	TAUX DE SATISFACTION
CAP Maintenance des véhicules Option Motocycles	1ère année	9	1			11,1%	100,0%
	2ème année	7	2			28,6%	100,0%
CAP Maintenance des véhicules Option Véhicules de Transport Routier	1ère année	17	6	5	1	70,6%	91,7%
	2ème année	15	5	3	2	66,7%	80,0%
CAP Maintenance des véhicules Option Véhicules Particuliers	Année 0	6	2			33,3%	100,0%
	1ère année	45	8	8	2	40,0%	88,9%
	2ème année	66	3	8	2	19,7%	84,6%
Bac Professionnel Maintenance des véhicules Option Véhicules de Transport Routier	Année 0	9					
	1ère année	16	2	6	1	56,3%	88,9%
	2ème année	19	2	8	4	73,7%	71,4%
Bac Professionnel Maintenance des véhicules automobiles Option Véhicules Particuliers	Année 0	38	6	9	2	44,7%	88,2%
	1ère année	58	7	23	5	60,3%	85,7%
	2ème année	56	4	2		10,7%	100,0%
Bac Professionnel Maintenance des véhicules Option Motocycles	Année 0	4					
	1ère année	11	1	7	2	90,9%	80,0%
	2ème année	18		5	1	33,3%	83,3%
Brevet Technicien Supérieur Maintenance des Véhicules Option Motocycles	1ère année	8					
	2ème année	11	1			9,1%	100,0%
Brevet Technicien Supérieur Maintenance des Véhicules Option Véhicules Particuliers	1ère année	17	2			11,8%	100,0%
	2ème année	17	2	3		29,4%	100,0%
TPF Technicien Expert Après-Vente Automobile TEAVA	2ème année	19	4	5		47,4%	100,0%
Total Métiers de la Maintenance	Année 0	57	6	11	2	33,3%	89,5%
	1ère année	181	24	52	11	48,1%	87,4%
	2ème année	228	20	37	9	28,9%	86,4%
	Total	466	50	100	22	36,9%	87,2%

MÉTIERS DE LA CARROSSERIE

- Nombre d'apprenants au 1^{er} janvier 2025 : 128
- Nombre de répondants : 57
- Taux de réponse : 44,5 %
- Taux de satisfaction à chaud (durant la formation) : 96,5 %



CARROSSERIE	2020/2021	2021/2022	2022/2023	2023/2024	2024/2025
Taux de satisfaction à chaud Apprenants	80,8%	78,9%	90,3%	83,7%	96,5%

PAR DIPLÔMES

DIPLOMES	ANNÉE	NOMBRE D'APPRENTIS	ENQUÊTES DE SATISFACTION A CHAUD DES APPRENTIS (EN COURS DE FORMATION)			SATISFACTION A CHAUD DES APPRENTIS	
		AU 1ER JANVIER 2025	TRES SATISFAITS	SATISFAITS	INSATISFAITS	TAUX DE RÉPONSE	TAUX DE SATISFACTION
CAP Carrossier Automobile	Année 0	2	1	1		100,0%	100,0%
	1ère année	21	4	5		42,9%	100,0%
	2ème année	35	6	6		34,3%	100,0%
CAP Peintre Automobile	2ème année	23	1			4,3%	100,0%
Bac Professionnel Carrossier Peintre Automobile	Année 0	11	3	4		63,6%	100,0%
	1ère année	13	3	1	1	38,5%	80,0%
	2ème année	5		3	1	80,0%	75,0%
TFP Carrossier Peintre	1ère année	9	3	6		100,0%	100%
	2ème année	9	4	4		88,9%	100%
Total Métiers de la Carrosserie	Année 0	13	4	5	0	69,2%	100%
	1ère année	43	10	12	1	53,5%	95,7%
	2ème année	72	11	13	1	34,7%	96,0%
	Total	128	25	30	2	44,5%	96,5%



RÉSULTATS AUX EXAMENS



Chambre
de
**Métiers
et de l'Artisanat**

OCCITANIE

HAUTE-GARONNE

MÉTIERS DE LA MÉCANIQUE

DIPLOMES	ANNÉE	NOMBRE D'APPRENTIS	RÉSULTATS AUX EXAMENS		EXAMENS	
		AU 1ER JANVIER 2025	PRÉSENTS A L'EXAMEN	RECUS A L'EXAMEN	TAUX DE PRÉSENTATION AUX EXAMENS	TAUX DE RÉUSSITE AUX EXAMENS
CAP Maintenance des véhicules Option Motocycles	1ère année	9				
	2ème année	7	7	6	100,0%	85,7%
CAP Maintenance des véhicules Option Véhicules de Transport Routier	1ère année	17				
	2ème année	15	15	12	100,0%	80,0%
CAP Maintenance des véhicules Option Véhicules Particuliers	Année 0	6				
	1ère année	45				
	2ème année	66	57	50	86,4%	87,7%
Bac Professionnel Maintenance des véhicules Option Véhicules de Transport Routier	Année 0	9				
	1ère année	16				
	2ème année	19	13	11	68,4%	84,6%
Bac Professionnel Maintenance des véhicules automobiles Option Véhicules Particuliers	Année 0	38				
	1ère année	58				
	2ème année	56	51	47	91,1%	92,2%
Bac Professionnel Maintenance des véhicules Option Motocycles	Année 0	4				
	1ère année	11				
	2ème année	18	15	15	83,3%	100,0%
Brevet Technicien Supérieur Maintenance des Véhicules Option Motocycles	1ère année	8				
	2ème année	11	11	10	100,0%	90,9%
Brevet Technicien Supérieur Maintenance des Véhicules Option Véhicules Particuliers	1ère année	17				
	2ème année	17	17	11	100,0%	64,7%
TPF Technicien Expert Après-Vente Automobile TEAVA	2ème année	19	18	16	94,7%	88,9%
Total Métiers de la Maintenance	Année 0	57	0	0		
	1ère année	181	0	0		
	2ème année	228	204	178	89,5%	87,3%
	Total	466	204	178	89,5%	87,3%

MÉTIERS DE LA CARROSSERIE

DIPLOMES	ANNÉE	NOMBRE D'APPRENTIS	RÉSULTATS AUX EXAMENS		EXAMENS	
		AU 1ER JANVIER 2025	PRÉSENTS A L'EXAMEN	RECUS A L'EXAMEN	TAUX DE PRÉSENTATION AUX EXAMENS	TAUX DE RÉUSSITE AUX EXAMENS
CAP Carrossier Automobile	Année 0	2				
	1ère année	21				
	2ème année	35	34	33	97,1%	97,1%
CAP Peintre Automobile	2ème année	23	22	22	95,7%	100,0%
Bac Professionnel Carrossier Peintre Automobile	Année 0	11				
	1ère année	13				
	2ème année	5	5	5	100,0%	100,0%
TFP Carrossier Peintre	1ère année	9				
	2ème année	9	8	7	88,9%	87,5%
Total Métiers de la Carrosserie	Année 0	13	0	0		
	1ère année	43	0	0		
	2ème année	72	69	67	95,8%	97,1%
	Total	128	69	67	95,8%	97,1%



RUPTURES

MÉTIERS DE LA MÉCANIQUE

DIPLOMES	ANNÉE	NOMBRE D'APPRENTIS		RUPTURE DE PARCOURS
		AU 1ER JANVIER 2025	EN RUPTURE	TAUX DE RUPTURE
CAP Maintenance des véhicules Option Motocycles	1ère année	9	2	22,2%
	2ème année	7		0,0%
CAP Maintenance des véhicules Option Véhicules de Transport Routier	1ère année	17		0,0%
	2ème année	15		0,0%
CAP Maintenance des véhicules Option Véhicules Particuliers	Année 0	6		0,0%
	1ère année	45	2	4,4%
	2ème année	66	3	4,5%
Bac Professionnel Maintenance des véhicules Option Véhicules de Transport Routier	Année 0	9		0,0%
	1ère année	16	1	6,3%
	2ème année	19		0,0%
Bac Professionnel Maintenance des véhicules automobiles Option Véhicules Particuliers	Année 0	38	3	7,9%
	1ère année	58	3	5,2%
	2ème année	56	2	3,6%
Bac Professionnel Maintenance des véhicules Option Motocycles	Année 0	4		0,0%
	1ère année	11		0,0%
	2ème année	18	1	5,6%
Brevet Technicien Supérieur Maintenance des Véhicules Option Motocycles	1ère année	8		0,0%
	2ème année	11		0,0%
Brevet Technicien Supérieur Maintenance des Véhicules Option Véhicules Particuliers	1ère année	17		0,0%
	2ème année	17		0,0%
TPF Technicien Expert Après-Vente Automobile TEAVA	2ème année	19		0,0%
Total Métiers de la Maintenance	Année 0	57	3	5,3%
	1ère année	181	8	4,4%
	2ème année	228	6	2,6%
	Total	466	17	3,6%

MÉTIERS DE LA CARROSSERIE

DIPLOMES	ANNÉE	NOMBRE D'APPRENTIS		RUPTURE DE PARCOURS
		AU 1ER JANVIER 2025	EN RUPTURE	TAUX DE RUPTURE
CAP Carrossier Automobile	Année 0	2		0,0%
	1ère année	21	4	19,0%
	2ème année	35		0,0%
CAP Peintre Automobile	2ème année	23		0,0%
Bac Professionnel Carrossier Peintre Automobile	Année 0	11		0,0%
	1ère année	13	1	7,7%
	2ème année	5		0,0%
TFP Carrossier Peintre	1ère année	9		0,0%
	2ème année	9	1	11,1%
Total Métiers de la Carrosserie	Année 0	13	0	0,0%
	1ère année	43	5	11,6%
	2ème année	72	1	1,4%
	Total	128	6	4,7%

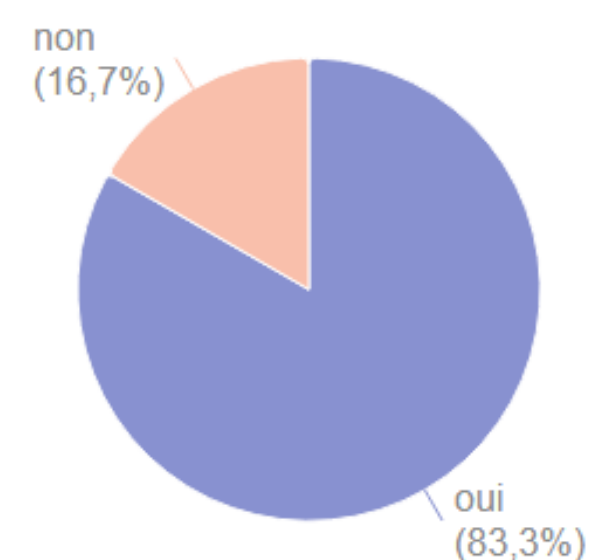


INSERTION PROFESSIONNELLE APPRENANTS 2024

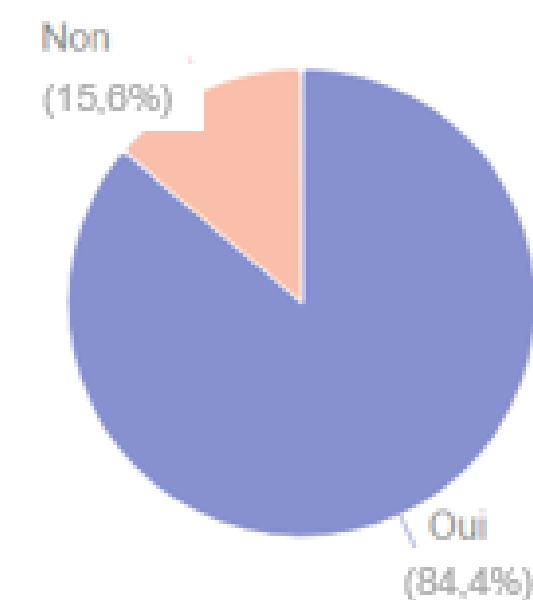
MÉTIERS DE LA MÉCANIQUE

- Nombre d'apprenants contactés : 198
- Nombre de répondants : 79
- Taux de répondants : 39,9 %
- Taux de sorties positives : 88,6 %

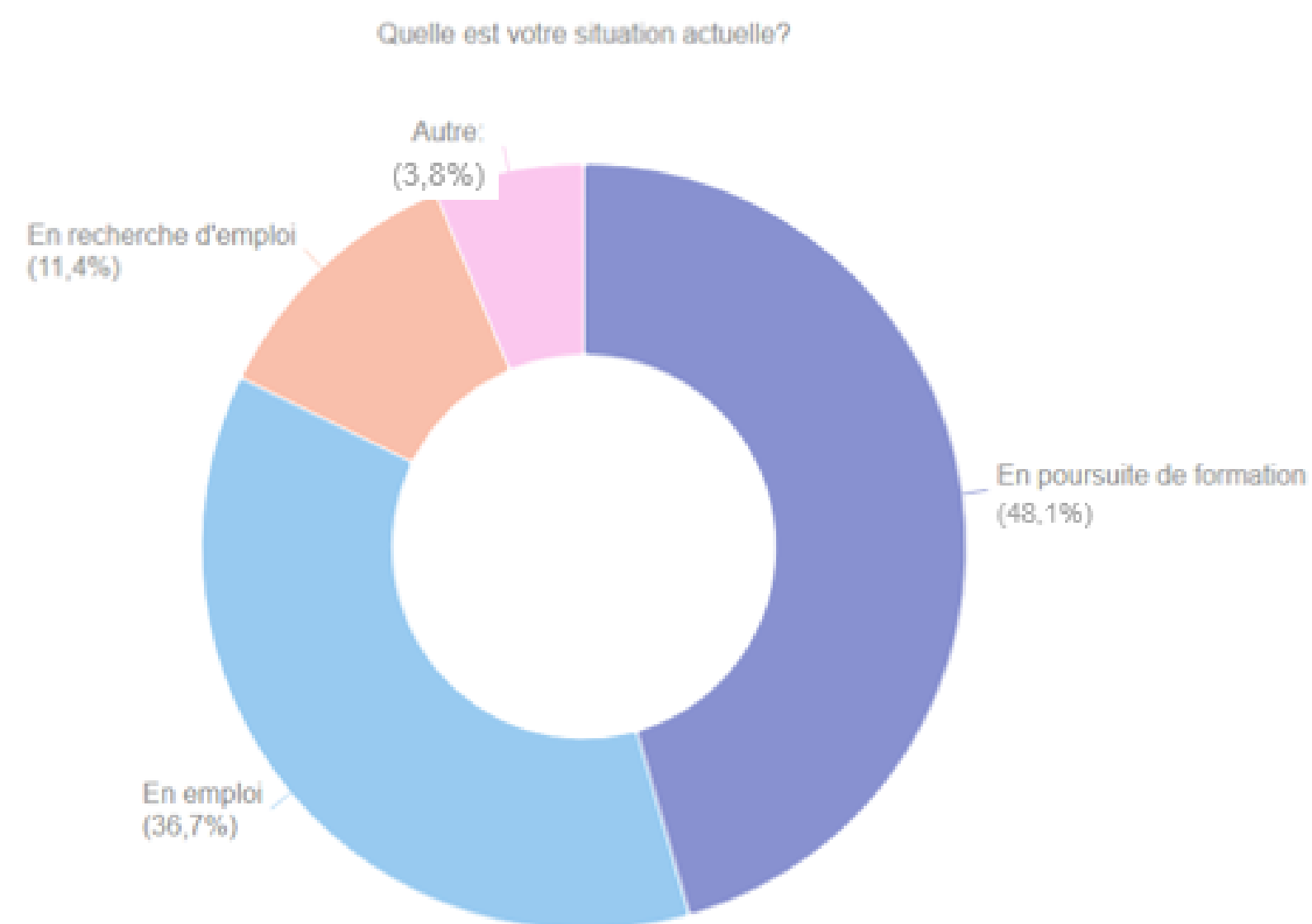
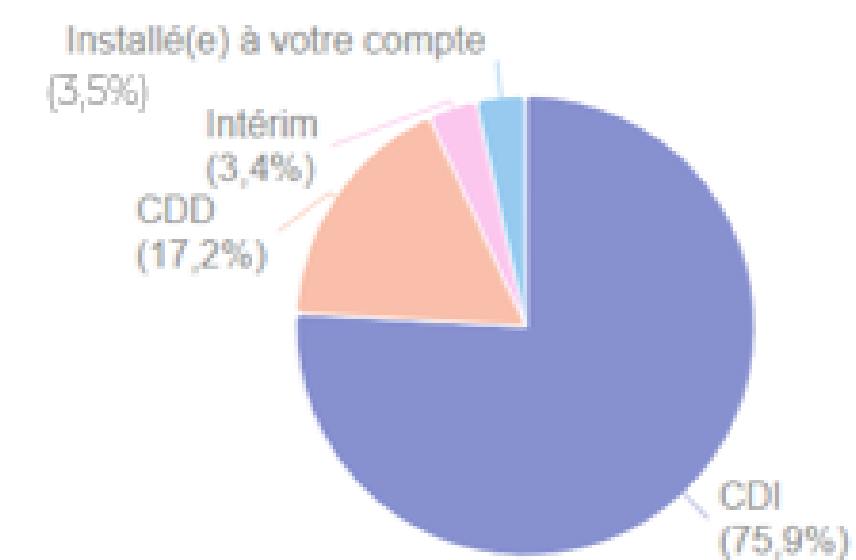
Cette formation est-elle dans le même métier que votre formation initiale ?



Si vous avez un emploi, est-il dans le métier visé par la formation ?

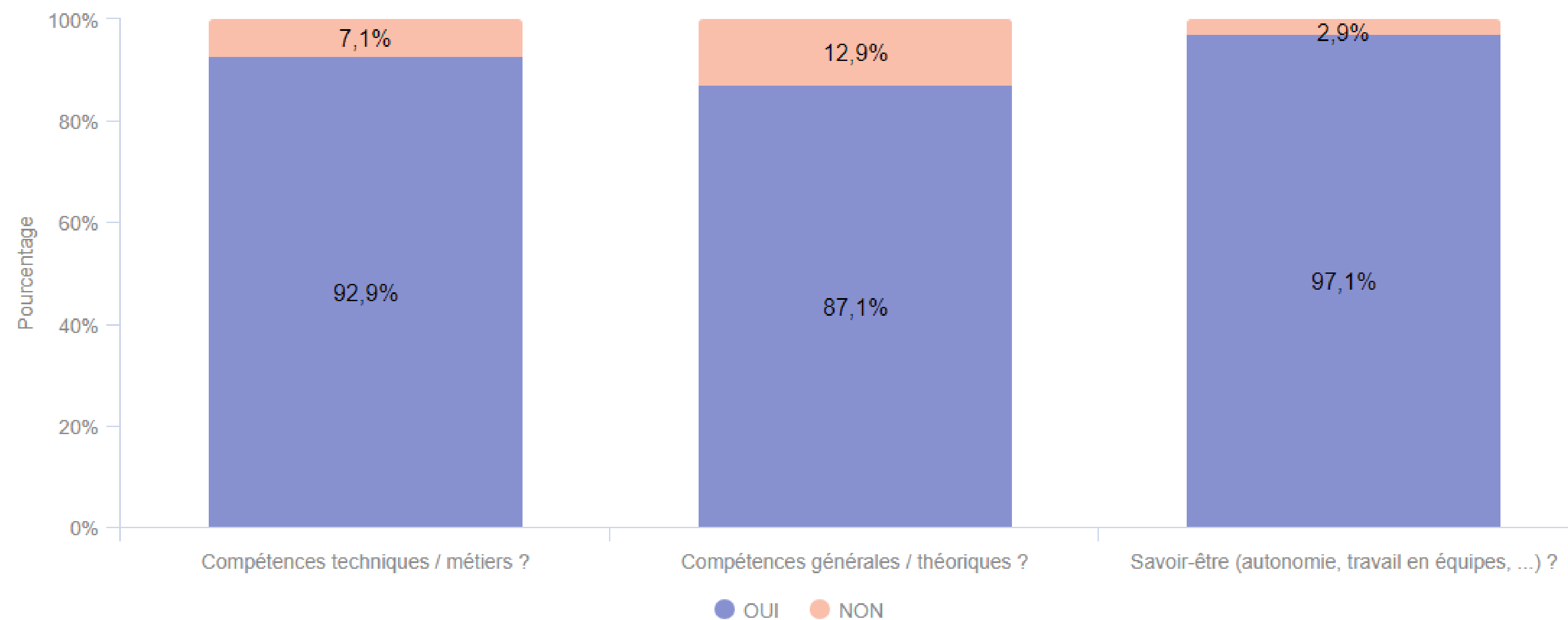


De quel type de poste s'agit-il ?



MÉTIERS DE LA MÉCANIQUE

Utilisez-vous les compétences acquises pendant votre formation dans votre emploi actuel/votre nouvelle formation ?

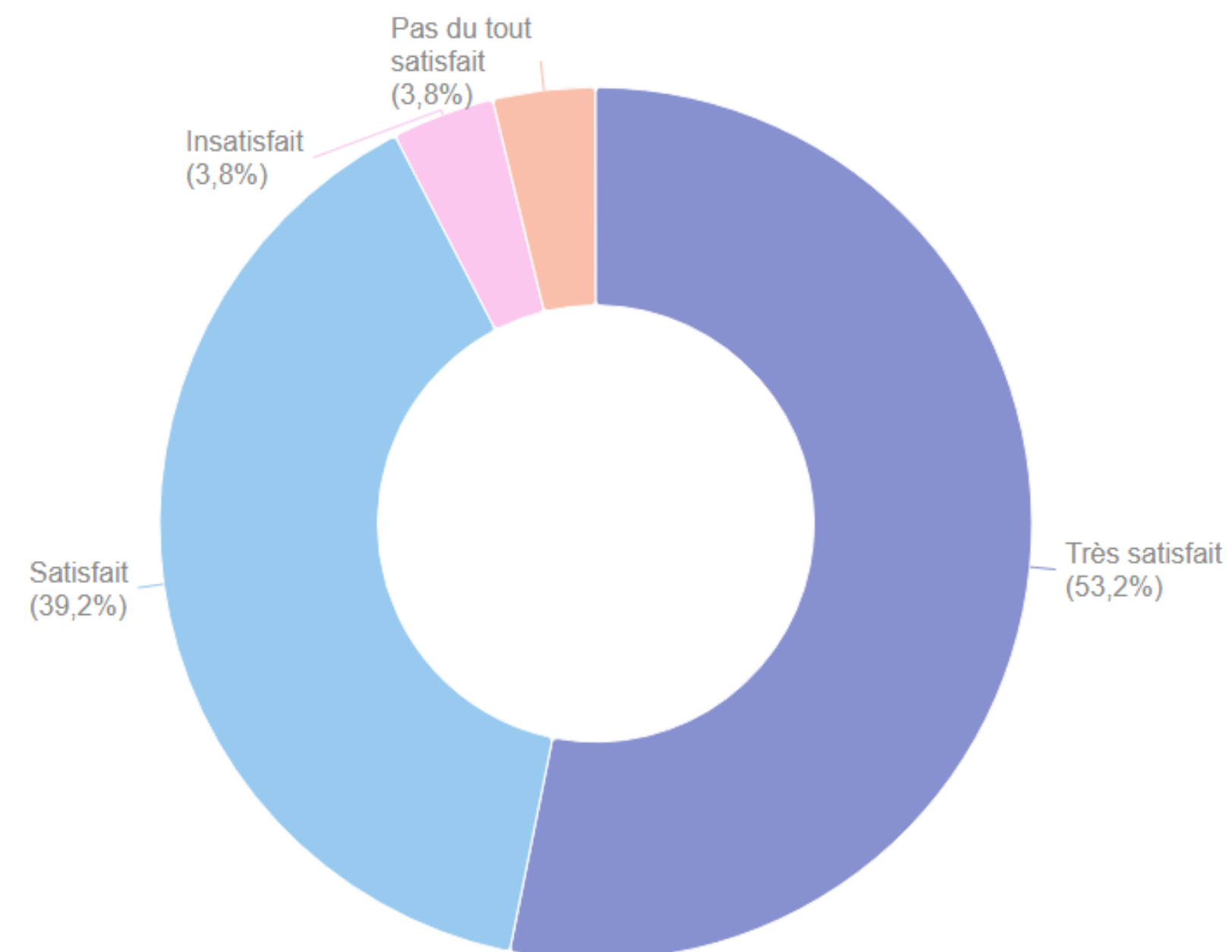


MÉTIERS DE LA MÉCANIQUE

DIPLOME	ENQUÊTES DE SATISFACTION A FROID DES APPRENTIS (6 MOIS APRES LA FIN DE FORMATION)				TAUX DE SORTIES POSITIVES				MÉTIERS EXERCÉS
	EN EMPLOI 6 MOIS APRES LA FIN DE FORMATION	DONT EN EMPLOI DANS LE MÉTIER VISÉ PAR LA FORMATION	EN POURSUITE D'ÉTUDES 6 MOIS APRES LA FIN DE FORMATION	AUTRES SITUATIONS (RECHERCHE D'EMPLOI, ANNÉE SABBATIQUE...)	TAUX D'APPRENTIS EN EMPLOI	TAUX D'APPRENTIS EN EMPLOI DANS LE MÉTIER VISÉ	TAUX D'APPRENTIS EN POURSUITE D'ÉTUDES	TAUX DE SORTIES POSITIVES	
CAP Maintenance des véhicules automobiles Option Motocycles	3	1	2	2	42,9%	33,3%	28,6%	71,4%	mécanicien moto, démonteur auto, bâtiment
CAP Maintenance des véhicules automobiles Option Voitures particulières	6	5	16	5	22,2%	83,3%	59,3%	81,5%	mécanicien auto, bâtiment
CAP Maintenance des véhicules Option Véhicules de Transport Routier	1		3	1	20,0%	0,0%	60,0%	80,0%	
Bac Professionnel Maintenance des véhicules automobiles Option Motocycles	1	1			100,0%	100,0%	0,0%	100,0%	mécanicien moto
Bac Professionnel Maintenance des véhicules automobiles Option Véhicules de transport routier	1	1			100,0%	100,0%	0,0%	100,0%	mécanicien poids lourds
Bac Professionnel Maintenance des véhicules automobiles Option Véhicules particuliers	10	10	13	1	41,7%	100,0%	54,2%	95,8%	mécanicien auto
Brevet Technicien Supérieur Maintenance des Véhicules Option Motocycles	5	5	1		83,3%	100,0%	16,7%	100,0%	mécanicien moto, technicien supérieur
Brevet Technicien Supérieur Maintenance des Véhicules Option Véhicules particuliers	5	4	1		83,3%	80,0%	16,7%	100,0%	mécanien auto, technicien auto, gendarme
TFP Technicien Expert Après-Vente automobile- TEAVA			2		0,0%		100,0%	100,0%	
Total métiers de la Mécanique	32	27	38	9	40,5%	84,4%	48,1%	88,6%	

MÉTIERS DE LA MÉCANIQUE

- Nombre d'apprenants contactés : 198
- Nombre de répondants : 79
- Taux de répondants : 39,9 %
- Taux de satisfaction à froid (6 mois après la fin de formation) : 92,4 %



MÉTIERS DE LA MÉCANIQUE

“Très belle equipe ”

“à l'année prochaine 😊 ”

“une très bonne pédagogie, encore merci ”

“Équipe en générale incroyable, j'ai adoré mai trois ans de formation ”

“très bonne équipe pédagogique à l'écoute et professionnel ”

“Je suis très content ”

“merci beaucoup pour votre boulot, ”

“merci ”

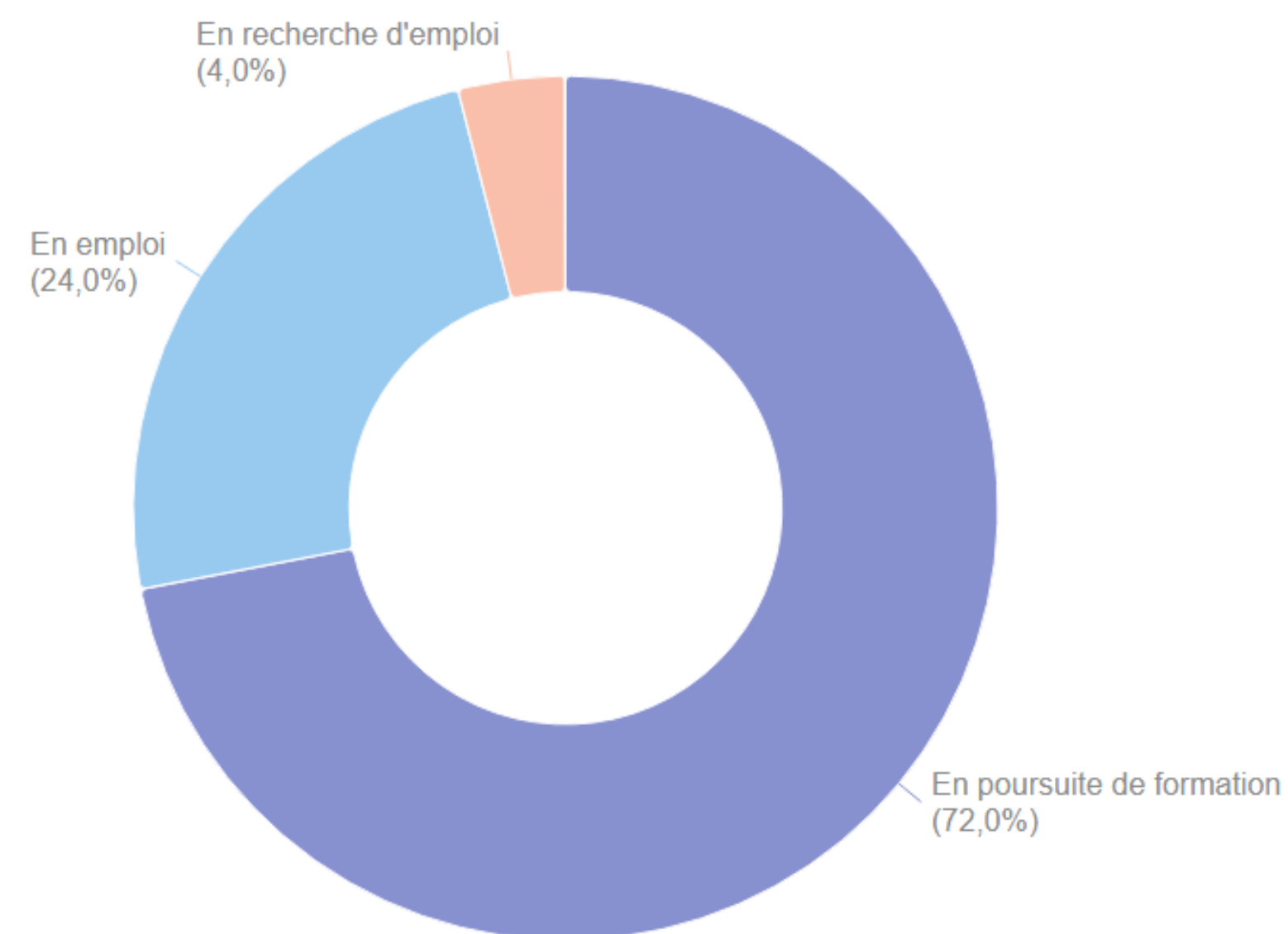
“Merci a tout les profs de bts que j'ai eu, c'est grâce à eux si j'ai obtenu mon diplôme ”

“il a été très positif d'organiser une classe de dispensés ”

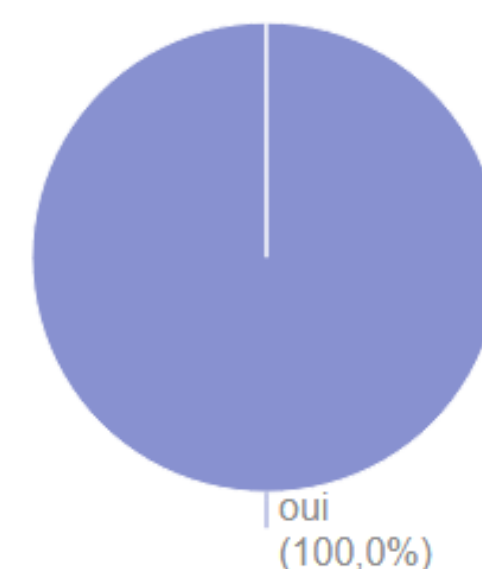
MÉTIERS DE LA CARROSSERIE

- Nombre d'apprenants contactés : 76
- Nombre de répondants : 25
- Taux de répondants : 32,9 %
- Taux de sorties positives : 96,0 %

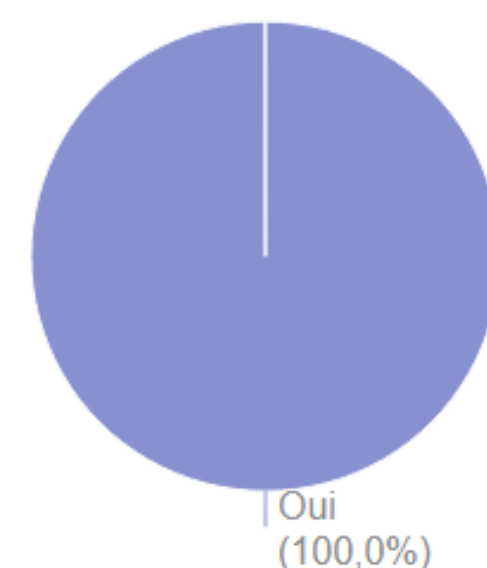
Quelle est votre situation actuelle?



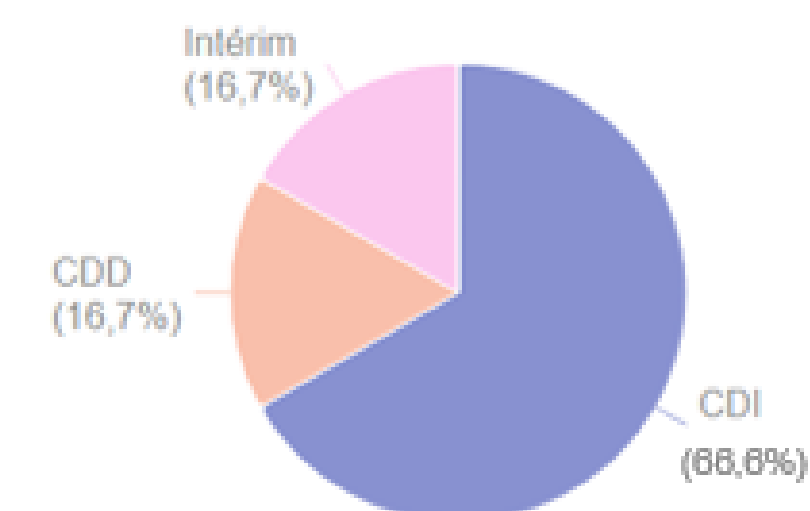
Cette formation est-elle dans le même métier que votre formation initiale ?



Si vous avez un emploi, est-il dans le métier visé par la formation ?

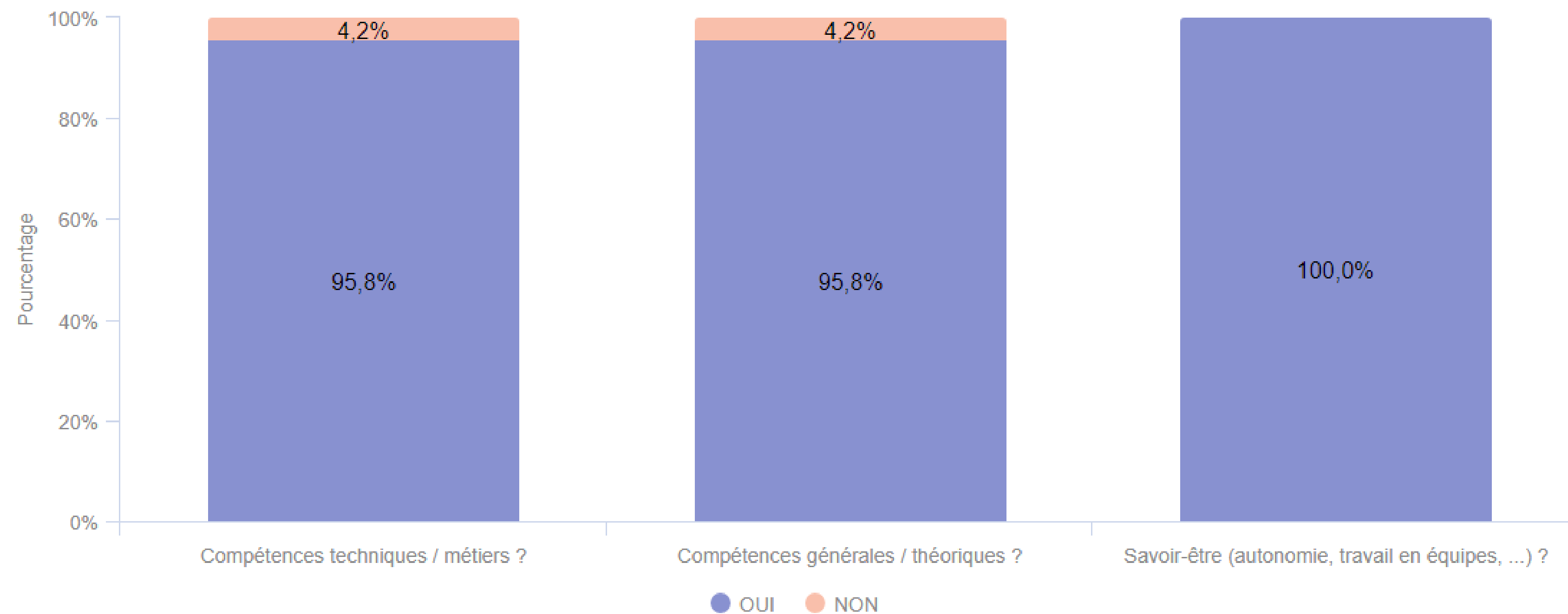


De quel type de poste s'agit-il?



MÉTIERS DE LA CARROSSERIE

Utilisez-vous les compétences acquises pendant votre formation dans votre emploi actuel/votre nouvelle formation ?

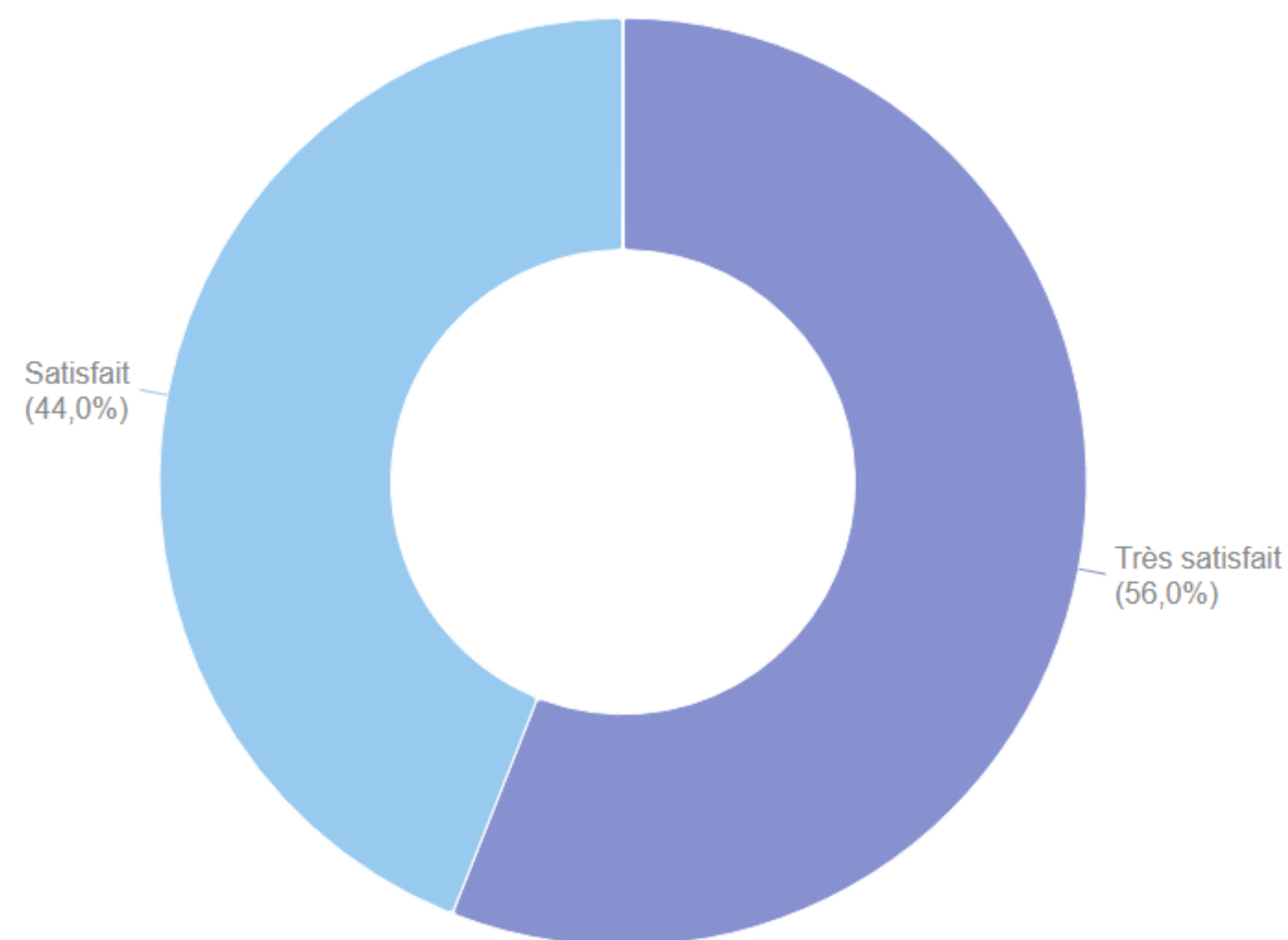


MÉTIERS DE LA CARROSSERIE

DIPLOME	ENQUÊTES DE SATISFACTION A FROID DES APPRENTIS (6 MOIS APRES LA FIN DE FORMATION)				TAUX DE SORTIES POSITIVES				MÉTIERS EXERCÉS
	EN EMPLOI 6 MOIS APRES LA FIN DE FORMATION	DONT EN EMPLOI DANS LE MÉTIER VISÉ PAR LA FORMATION	EN POURSUITE D'ÉTUDES 6 MOIS APRES LA FIN DE FORMATION	AUTRES SITUATIONS (RECHERCHE D'EMPLOI, ANNÉE SABBATIQUE...)	TAUX D'APPRENTIS EN EMPLOI	TAUX D'APPRENTIS EN EMPLOI DANS LE MÉTIER VISÉ	TAUX D'APPRENTIS EN POURSUITE D'ÉTUDES	TAUX DE SORTIES POSITIVES	
CAP carrossier automobile	1	1	8	1	10,0%	100,0%	80,0%	90,0%	carrossier
CAP Peinture automobile	4	4	4		50,0%	100,0%	50,0%	100,0%	carrosier peintre, peintre automobile
Bac Professionnel carrossier peintre automobile	1	1	5		16,7%	100,0%	83,3%	100,0%	peintre automobile
TFP Carrossier peintre			1		0,0%		100,0%	100,0%	
Total métiers de la Carrosserie	6	6	18	1	24,0%	100,0%	72,0%	96,0%	

MÉTIERS DE LA CARROSSERIE

- Nombre d'apprenants contactés : 76
- Nombre de répondants : 25
- Taux de répondants : 32,9 %
- Taux de satisfaction à froid (6 mois après la fin de formation) : 100 %



MÉTIERS DE LA CARROSSERIE

“ Merci aux enseignants pour leur accompagnement et leurs valeurs ”

“ Super école de formation ”

“ merci pour ces années de cap ”

“ Magnifique école ”

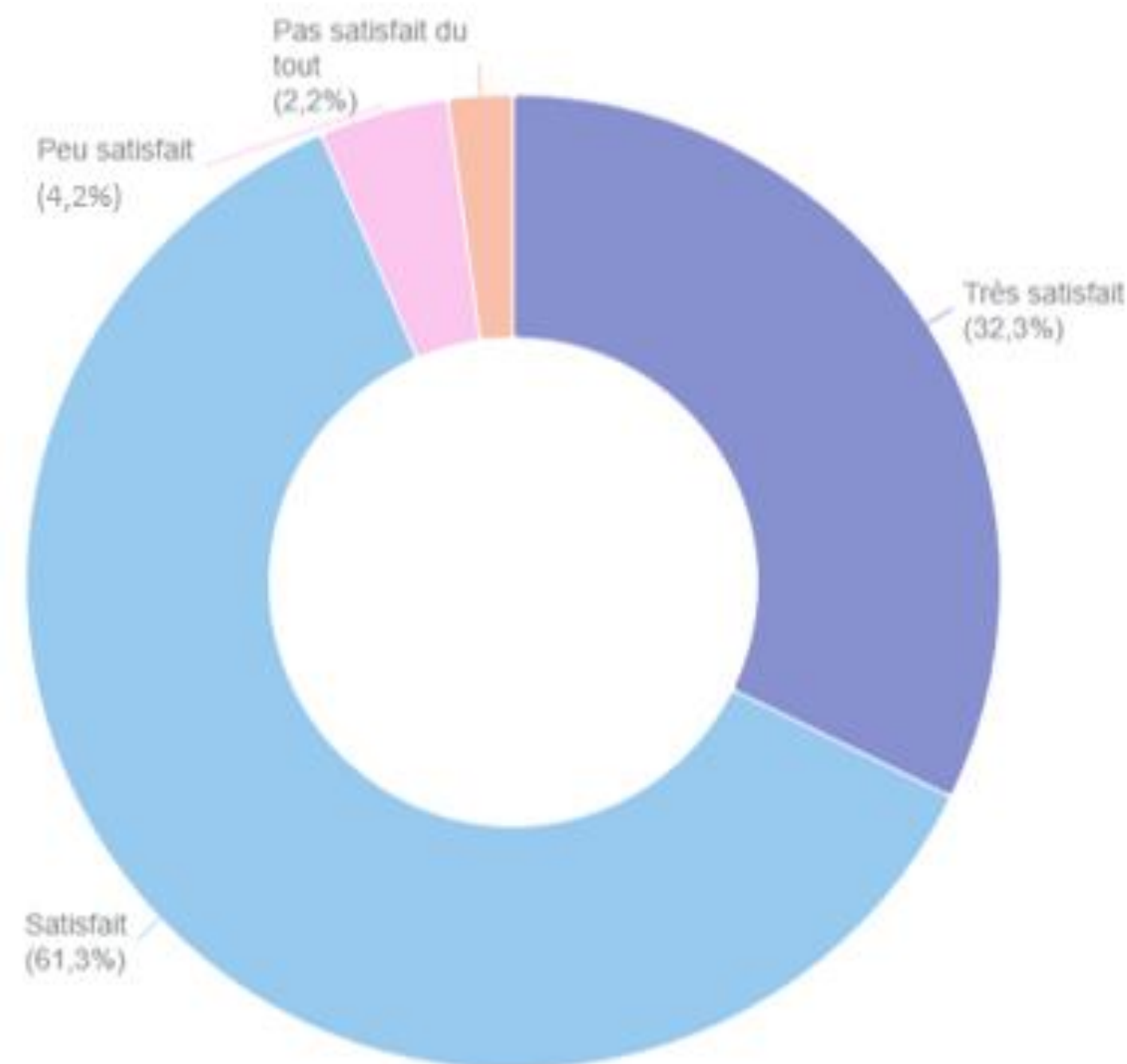


SATISFACTION DES ENTREPRISES

SATISFACTION TOUS PÔLES CONFONDUS

➤ **Taux de satisfaction à chaud des entreprises : 93,6 %**

- Nombre d'entreprises contactées : 839
- Nombre de répondants* : 93
- Taux de réponse : 11,0 %



* Une même entreprise peut employer un ou plusieurs apprenants

MÉTIERS DE LA MÉCANIQUE

DIPLOMÉS	ANNÉE	NOMBRE D'APPRENTIS	ENQUÊTES DE SATISFACTION DES ENTREPRISES			SATISFACTION DES ENTREPRISES	
		AU 1ER JANVIER 2025	TRES SATISFAITES	SATISFAITES	INSATISFAITES	TAUX DE RÉPONSE	TAUX DE SATISFACTION
CAP Maintenance des véhicules Option Motocycles	1ère année	9	1			11,1%	100%
	2ème année	7				0,0%	
CAP Maintenance des véhicules Option Véhicules de Transport Routier	1ère année	17	1			5,9%	100%
	2ème année	15				0,0%	
CAP Maintenance des véhicules Option Véhicules Particuliers	Année 0	6				0,0%	
	1ère année	45	3	2	2	15,6%	71,4%
	2ème année	66	4	4	1	13,6%	88,9%
Bac Professionnel Maintenance des véhicules Option Véhicules de Transport Routier	Année 0	9				0,0%	
	1ère année	16	2	2		25,0%	100%
	2ème année	19	3			15,8%	100%
Bac Professionnel Maintenance des véhicules automobiles Option Véhicules Particuliers	Année 0	38	1	1		5,3%	100%
	1ère année	58	3	5		13,8%	100%
	2ème année	56	3	7		17,9%	100%
Bac Professionnel Maintenance des véhicules Option Motocycles	Année 0	4				0,0%	
	1ère année	11	1			9,1%	100%
	2ème année	18	1			5,6%	100%
Brevet Technicien Supérieur Maintenance des Véhicules Option Motocycles	1ère année	8	1	1		25,0%	100%
	2ème année	11	1			9,1%	100%
Brevet Technicien Supérieur Maintenance des Véhicules Option Véhicules Particuliers	1ère année	17	2			11,8%	100%
	2ème année	17	1	2		17,6%	100%
TPF Technicien Expert Après-Vente Automobile TEAVA	2ème année	19	3			15,8%	100%
Total Métiers de la Maintenance	Année 0	57	1	1	0	3,5%	100%
	1ère année	181	12	12	2	14,4%	92,3%
	2ème année	228	14	15	1	13,2%	96,7%
	Total	466	27	28	3	12,4%	94,8%

MÉTIERS DE LA CARROSSERIE

DIPLOMES	ANNÉE	NOMBRE D'APPRENTIS	ENQUÊTES DE SATISFACTION DES ENTREPRISES			SATISFACTION DES ENTREPRISES	
		AU 1ER JANVIER 2025	TRES SATISFAITES	SATISFAITES	INSATISFAITES	TAUX DE RÉPONSE	TAUX DE SATISFACTION
CAP Carrossier Automobile	Année 0	2				0,0%	
	1ère année	21	6	1	1	38,1%	87,5%
	2ème année	35	2	2		11,4%	100%
CAP Peintre Automobile	2ème année	23	4			17,4%	100%
Bac Professionnel Carrossier Peintre Automobile	Année 0	11				0,0%	
	1ère année	13	1			7,7%	100%
	2ème année	5	1			20,0%	100%
TFP Carrossier Peintre	1ère année	9	1	1		22,2%	100%
	2ème année	9	2			22,2%	100%
Total Métiers de la Carrosserie	Année 0	13	0	0	0	0,0%	
	1ère année	43	8	2	1	25,6%	90,9%
	2ème année	72	9	2	0	15,3%	100%
	Total	128	17	4	1	17,2%	95,5%



ÉVOLUTION DES INDICATEURS

MÉTIERS DE LA MÉCANIQUE

MÉCANIQUE	2020/2021	2021/2022	2022/2023	2023/2024	2024/2025
Nombre d'apprenants au 1er janvier	304	377	466	474	466
Nombre d'apprenants en situation de handicap	62	64	84	83	89
Taux de présentation aux examens	98,0%	76,8%	59,9%	88,4%	89,5%
Taux de réussite aux examens	91,2%	79,7%	82,0%	80,6%	87,3%
Taux de ruptures de contrats	9,2%	7,4%	11,2%	4,2%	3,6%
Taux de satisfaction à chaud Entreprises	100%	68,4%	90,5%	88,9%	94,8%
Taux de satisfaction à chaud Apprenants	86,8%	72,3%	73,5%	87,7%	87,2%
Taux de satisfaction à froid Apprenants			86,4%	92,4%	à venir janvier 2026
Taux de sorties positives	89,2%	89,3%	86,4%	88,6%	à venir janvier 2026
Taux d'insertion professionnelle	12,2%	30,4%	50,0%	40,5%	
+ Taux de poursuite d'études	77,0%	58,9%	36,4%	48,1%	

MÉTIERS DE LA CARROSSERIE

CARROSSERIE	2020/2021	2021/2022	2022/2023	2023/2024	2024/2025
Nombre d'apprenants au 1er janvier	85	101	135	128	128
Nombre d'apprenants en situation de handicap	10	14	13	17	21
Taux de présentation aux examens	98,0%	96,5%	68,1%	98,7%	95,8%
Taux de réussite aux examens	90,6%	83,9%	87,1%	82,7%	97,1%
Taux de ruptures de contrats	4,7%	5,0%	14,8%	3,1%	4,7%
Taux de satisfaction à chaud Entreprises	90,0%	88,9%	80,0%	100%	95,5%
Taux de satisfaction à chaud Apprenants	80,8%	78,9%	90,3%	83,7%	96,5%
Taux de satisfaction à froid Apprenants			100%	100%	à venir janvier 2026
Taux de sorties positives	100%	85,2%	100%	96,0%	à venir janvier 2026
Taux d'insertion professionnelle	36,0%	11,1%	83,3%	24,0%	
+ Taux de poursuite d'études	64,0%	74,1%	16,7%	72,0%	



Merci pour votre lecture !



Chambre
de **Métiers**
et de l'**Artisanat**

OCCITANIE

HAUTE-GARONNE