



 **COPIE**

**CFA « Ecole Supérieure des Métiers »  
CHAMBRE DE METIERS  
ET DE L'ARTISANAT  
DE LA HAUTE GARONNE**

~~~~~

**RAPPORT DU  
COMMISSAIRE AUX COMPTES  
SUR LES COMPTES ANNUELS**

**Exercice clos le 31 décembre 2015**

**CFA « Ecole Supérieure des Métiers »**

**Chemin de la Pyramide – 31600 Muret  
Service de la Chambre de Métiers et de l'Artisanat de la Haute  
Garonne**

**Siège social : 18 bis Boulevard Lascrosses  
31010 Toulouse Cedex 6**

Aux Membres,

En notre qualité de commissaire de la Chambre de Métiers et de l'Artisanat de la Haute-Garonne et en application de l'article R.6233-6 du code de travail, nous avons établi le présent rapport portant sur le contrôle des comptes annuels du centre de formation d'apprentis « **Ecole Supérieure des Métiers** », relatifs à l'exercice clos le 31 décembre 2015, tels qu'ils sont joints au présent rapport.

Ces comptes ont été arrêtés par la Commission des Finances de la Chambre de Métiers et de l'Artisanat de la Haute-Garonne, organisme gestionnaire responsable de l'établissement des comptes du CFA.

Il nous appartient, sur la base de notre audit, d'exprimer une opinion sur ces comptes.

**OPINION SUR LES COMPTES ANNUELS**

Nous avons effectué notre audit selon les normes d'exercice professionnel applicables en France ; ces normes requièrent la mise en œuvre de diligences permettant d'obtenir l'assurance raisonnable que les comptes annuels ne comportent pas d'anomalies significatives. Un audit consiste à vérifier, par sondages ou au moyen d'autres méthodes de sélection, les éléments justifiant des montants et des informations figurant dans les comptes annuels. Il consiste également à apprécier les principes comptables suivis, les estimations significatives retenues et la présentation d'ensemble des comptes. Nous estimons que les éléments que nous avons collectés sont suffisants et appropriés pour fonder notre opinion.

**Nous certifions que les comptes annuels du CFA sont établis, dans tous leurs aspects significatifs, conformément aux dispositions réglementaires et comptables qui leur sont applicables.**

Fait à TOULOUSE, le 20 mai 2016  
**LE COMMISSAIRE AUX COMPTES**  
**FID SUD AUDIT**


**Marie-Laurence COLOMBINI**  
*Associée Gérante*

| Détail des postes | Valeurs brutes | Amortis. et provisions | Valeurs nettes | Au 311214 |
|-------------------|----------------|------------------------|----------------|-----------|
|-------------------|----------------|------------------------|----------------|-----------|

|                                                                   |                      |                     |                     |                     |
|-------------------------------------------------------------------|----------------------|---------------------|---------------------|---------------------|
| <b>Capital souscrit non-appelé</b><br>Capital souscrit non-appelé |                      |                     |                     |                     |
| <b>Immobilisations incorporelles</b>                              | <b>74 669,06</b>     | <b>60 413,17</b>    | <b>14 255,89</b>    | <b>21 403,53</b>    |
| Frais d'établissement                                             |                      |                     |                     |                     |
| Frais de recherche & développement                                |                      |                     |                     |                     |
| Concessions, brevets, licences                                    | 74 669,06            | 60 413,17           | 14 255,89           | 21 403,53           |
| Fonds commercial                                                  |                      |                     |                     |                     |
| Autres immob. incorporelles                                       |                      |                     |                     |                     |
| Avances et acomptes                                               |                      |                     |                     |                     |
| <b>Immobilisations corporelles</b>                                | <b>15 167 324,36</b> | <b>7 441 743,34</b> | <b>7 725 581,02</b> | <b>3 441 675,35</b> |
| Terrains                                                          | 38 747,78            | 38 747,78           |                     |                     |
| Constructions                                                     | 7 974 897,11         | 3 561 543,69        | 4 413 353,42        | 2 062 257,50        |
| Installations techn., mat., outil                                 | 3 152 938,16         | 2 121 665,39        | 1 031 272,77        | 161 680,18          |
| Autres immob. corporelles                                         | 2 617 608,04         | 1 719 786,48        | 897 821,56          | 889 894,42          |
| Immob. corporelles en cours                                       | 1 383 133,27         |                     | 1 383 133,27        | 327 843,25          |
| Avances & acomptes                                                |                      |                     |                     |                     |
| <b>Immobilisations financières</b>                                | <b>600,00</b>        |                     | <b>600,00</b>       | <b>600,00</b>       |
| Participations                                                    |                      |                     |                     |                     |
| Créances rattach. à des particip.                                 |                      |                     |                     |                     |
| Autres titres immobilisés                                         |                      |                     |                     |                     |
| Prêts                                                             |                      |                     |                     |                     |
| Autres immob. financières                                         | 600,00               |                     | 600,00              | 600,00              |
| <b>TOTAL I</b>                                                    | <b>15 242 593,42</b> | <b>7 502 156,51</b> | <b>7 740 436,91</b> | <b>3 463 678,88</b> |
| <b>Stocks et en-cours</b>                                         |                      |                     |                     |                     |
| Matières premières & approvisionnement                            |                      |                     |                     |                     |
| En cours de production de biens                                   |                      |                     |                     |                     |
| En cours production de services                                   |                      |                     |                     |                     |
| Produits intermédiaires & finis                                   |                      |                     |                     |                     |
| Marchandises                                                      |                      |                     |                     |                     |
| <b>Avances &amp; acomptes versés/com.</b>                         |                      |                     |                     |                     |
| Avances & acomptes versés/com.                                    |                      |                     |                     |                     |
| <b>Créances</b>                                                   | <b>699 545,86</b>    | <b>44 404,74</b>    | <b>655 141,12</b>   | <b>1 014 163,64</b> |
| Clients et comptes rattachés                                      | 192 017,72           | 44 404,74           | 147 612,98          | 169 071,25          |
| Autres créances                                                   | 507 528,14           |                     | 507 528,14          | 845 092,39          |
| Capital souscrit -appelé non versé                                |                      |                     |                     |                     |
| <b>Valeurs mobilières de placement</b>                            |                      |                     |                     |                     |
| Actions propres                                                   |                      |                     |                     |                     |
| Autres titres                                                     |                      |                     |                     |                     |
| <b>Disponibilités</b>                                             | <b>1 163 332,67</b>  |                     | <b>1 163 332,67</b> | <b>948 357,08</b>   |
| Disponibilités                                                    | 1 163 332,67         |                     | 1 163 332,67        | 948 357,08          |
| <b>Charges constatées d'avance</b>                                | <b>47 185,40</b>     |                     | <b>47 185,40</b>    | <b>8 117,42</b>     |

| Détail des postes                                                        | Valeurs brutes       | Amortis. et provisions | Valeurs nettes      | Au 311214           |
|--------------------------------------------------------------------------|----------------------|------------------------|---------------------|---------------------|
| Charges constatées d'avance                                              | 47 185,40            |                        | 47 185,40           | 8 117,42            |
| <b>TOTAL II</b>                                                          | <b>1 910 063,93</b>  | <b>44 404,74</b>       | <b>1 865 659,19</b> | <b>1 970 638,14</b> |
| Charges à répartir/plus.exerc.(III)<br>Charges à répartir/plus.exerc.    |                      |                        |                     |                     |
| Primes rembours. d'obligations (IV)<br>Primes de rembours. d'obligations |                      |                        |                     |                     |
| Ecart de conversion actif (V)<br>Ecart de conversion actif               |                      |                        |                     |                     |
| <b>TOTAL GENERAL (I+II+III+IV+V)</b>                                     | <b>17 152 657,35</b> | <b>7 546 561,25</b>    | <b>9 606 096,10</b> | <b>5 434 317,02</b> |



|                       |                         |                     |                |
|-----------------------|-------------------------|---------------------|----------------|
| ESM                   | <b>Bilan passif</b>     | N° Siret            | 18310005600021 |
| CHEMIN DE LA PYRAMIDE |                         | NAF (APE)           |                |
| 31600 MURET           | Document fin d'exercice | N° Identifiant      |                |
|                       |                         | Période du          | 01/01/15       |
|                       |                         | au                  | 31/12/15       |
|                       |                         | Tenue de compte : € |                |

Sage 100 Comptabilité pour SQL Server 16.05

Date de tirage 07/04/16

à 13:56:31

Page :

3

| Détail des postes                          |  |  | Valeurs nettes      | Au 311214           |
|--------------------------------------------|--|--|---------------------|---------------------|
| <b>Apports</b>                             |  |  |                     |                     |
| Dotation initiale                          |  |  |                     |                     |
| <b>Subvention invest.org. gestionnaire</b> |  |  | 4 606 768,33        | 3 052 102,45        |
| Subvention invest.org.gestionnaire         |  |  | 4 606 768,33        | 3 052 102,45        |
| <b>Affectation</b>                         |  |  | 1 112 877,80        | 1 112 877,80        |
| Affectation                                |  |  | 1 112 877,80        | 1 112 877,80        |
| <b>Ecart de réévaluation</b>               |  |  |                     |                     |
| Ecart de réévaluation                      |  |  |                     |                     |
| <b>Financement Etat (Subv. invest.)</b>    |  |  | 65 944,28           | 74 246,66           |
| Etat subv.investissement                   |  |  | 65 944,28           | 74 246,66           |
| <b>Réserves</b>                            |  |  | -1 226 815,60       | -1 226 815,60       |
| Réserve légale                             |  |  |                     |                     |
| Rés. statutaires ou contractuelles         |  |  |                     |                     |
| Réserves réglementées                      |  |  |                     |                     |
| Autres réserves                            |  |  |                     |                     |
| Dépréciation de l'Actif                    |  |  | -1 226 815,60       | -1 226 815,60       |
| <b>Report à nouveau</b>                    |  |  |                     |                     |
| Report à nouveau                           |  |  |                     |                     |
| <b>Résultat de l'exercice</b>              |  |  | -221 942,17         | -322 749,56         |
| Résultat de l'exercice                     |  |  | -221 942,17         | -322 749,56         |
| <b>Subventions d'investissement</b>        |  |  | 3 830 235,62        | 1 626 563,27        |
| Subventions d'investissement               |  |  | 3 830 235,62        | 1 626 563,27        |
| <b>Provisions réglementées</b>             |  |  |                     |                     |
| Provisions réglementées                    |  |  |                     |                     |
| <b>TOTAL I</b>                             |  |  | <b>8 167 068,26</b> | <b>4 316 225,02</b> |
| <b>Produits émissions titres particip.</b> |  |  |                     |                     |
| Produits émissions titres particip         |  |  |                     |                     |
| <b>Avances conditionnées</b>               |  |  |                     |                     |
| Avances conditionnées                      |  |  |                     |                     |
| <b>TOTAL I BIS</b>                         |  |  |                     |                     |
| <b>Provisions pour risques</b>             |  |  |                     |                     |
| Provisions pour risques                    |  |  |                     |                     |
| <b>Provisions pour charges</b>             |  |  | 87 002,00           | 96 616,00           |
| Provisions pour charges                    |  |  | 87 002,00           | 96 616,00           |

|                       |                         |                     |                |
|-----------------------|-------------------------|---------------------|----------------|
| <b>ESM</b>            | <b>Bilan passif</b>     | N° Siret            | 18310005600021 |
| CHEMIN DE LA PYRAMIDE |                         | NAF (APE)           |                |
| 31600 MURET           | Document fin d'exercice | N° Identifiant      |                |
|                       |                         | Période du          | 01/01/15       |
|                       |                         | au                  | 31/12/15       |
|                       |                         | Tenue de compte : € |                |

Sage 100 Comptabilité pour SQL Server 16.05


Date de tirage 07/04/16

à 13:56:31

Page :

4

| Détail des postes                              |  |  | Valeurs nettes      | Au 311214           |
|------------------------------------------------|--|--|---------------------|---------------------|
| <b>TOTAL II</b>                                |  |  | <b>87 002,00</b>    | <b>96 616,00</b>    |
| <b>Emprunts obligataires convertibles</b>      |  |  |                     |                     |
| Emprunts obligataires convertibles             |  |  |                     |                     |
| <b>Autres emprunts obligataires</b>            |  |  |                     |                     |
| Autres emprunts obligataires                   |  |  |                     |                     |
| <b>Emprunts &amp; dettes aup. étab. finan.</b> |  |  | <b>686 799,03</b>   | <b>565 802,43</b>   |
| Emprunts & dettes aup. établ. fin.             |  |  | 686 799,03          | 565 802,43          |
| <b>Emprunts et dettes financ. divers</b>       |  |  |                     |                     |
| Emprunts et dettes financ. divers              |  |  |                     |                     |
| <b>Avanc. &amp; acptes reçus/com en cours</b>  |  |  |                     |                     |
| Av. & ac. reçus s/com. en cours                |  |  |                     |                     |
| <b>Dettes fourniss. &amp; cptes rattachés</b>  |  |  | <b>221 103,60</b>   | <b>173 989,81</b>   |
| Dettes fourniss. & cptes rattachés             |  |  | 221 103,60          | 173 989,81          |
| <b>Dettes fiscales et sociales</b>             |  |  | <b>258 503,01</b>   | <b>270 768,51</b>   |
| Dettes fiscales et sociales                    |  |  | 258 503,01          | 270 768,51          |
| <b>Dettes sur immo. et cptes rattachés</b>     |  |  | <b>185 620,20</b>   | <b>10 915,25</b>    |
| Dettes sur immo. & cptes rattachés             |  |  | 185 620,20          | 10 915,25           |
| <b>Autres dettes</b>                           |  |  |                     |                     |
| Autres dettes                                  |  |  |                     |                     |
| <b>Produits constatés d'avance</b>             |  |  |                     |                     |
| Produits constatés d'avance                    |  |  |                     |                     |
| <b>TOTAL III</b>                               |  |  | <b>1 352 025,84</b> | <b>1 021 476,00</b> |
| <b>Ecarts de conversion passif (IV)</b>        |  |  |                     |                     |
| Ecarts de conversion passif                    |  |  |                     |                     |
| <b>TOTAL GENERAL (I+Ibis+II+III+IV)</b>        |  |  | <b>9 606 096,10</b> | <b>5 434 317,02</b> |



|                       |                           |                     |                |
|-----------------------|---------------------------|---------------------|----------------|
| ESM                   | <b>Compte de résultat</b> | N° Siret            | 18310005600021 |
| CHEMIN DE LA PYRAMIDE |                           | NAF (APE)           |                |
| 31600 MURET           | Document fin d'exercice   | N° Identifiant      |                |
|                       |                           | Période du          | 01/01/15       |
|                       |                           | au                  | 31/12/15       |
|                       |                           | Tenue de compte : € |                |

Sage 100 Comptabilité pour SQL Server 16.05

Date de tirage 07/04/16

à 13:56:34

Page :

1

| Détail des postes                              |  |  | Au 311215           | Au 311214           |
|------------------------------------------------|--|--|---------------------|---------------------|
| <b>CHARGES D'EXPLOITATION</b>                  |  |  |                     |                     |
| <b>Coût d'achat des marchandises</b>           |  |  |                     |                     |
| Achats de marchandises                         |  |  |                     |                     |
| Variations de stocks de march.                 |  |  |                     |                     |
| <b>Consommation exercice /tiers</b>            |  |  | <b>1 213 006,25</b> | <b>1 212 076,01</b> |
| Achats matières premières                      |  |  | 1 764,26            | 1 203,60            |
| Achats autres approvisionnements               |  |  |                     |                     |
| Variation de stocks Mat./approv.               |  |  |                     |                     |
| Autres achats et charges externes              |  |  | 1 211 241,99        | 1 210 872,41        |
| <b>Impôts, taxes et vers. assimilés</b>        |  |  | <b>109 357,31</b>   | <b>103 534,41</b>   |
| Impôts, taxes et vers/ assimilés               |  |  | 109 357,31          | 103 534,41          |
| <b>Charges du personnel</b>                    |  |  | <b>2 513 960,11</b> | <b>2 435 280,92</b> |
| Salaires et traitements                        |  |  | 1 683 011,66        | 1 629 300,64        |
| Charges sociales                               |  |  | 830 948,45          | 805 980,28          |
| <b>Dotations aux amortis. &amp; provisions</b> |  |  | <b>503 661,12</b>   | <b>529 965,69</b>   |
| Amort. sur immobilisations                     |  |  | 503 391,12          | 487 315,40          |
| Provis. sur immobilisations                    |  |  |                     |                     |
| Provis. sur actif circulant                    |  |  | 270,00              | 21 312,29           |
| Amort. pour risque et charges                  |  |  |                     | 21 338,00           |
| <b>Autres charges</b>                          |  |  | <b>10 303,36</b>    | <b>11 410,02</b>    |
| Autres charges                                 |  |  | 10 303,36           | 11 410,02           |
| <b>TOTAL I</b>                                 |  |  | <b>4 350 288,15</b> | <b>4 292 267,05</b> |
| <b>QUOTES-PARTS RESULTATS /OP COM (II)</b>     |  |  | <b>964,54</b>       |                     |
| Quotes-parts résultats/op comm.                |  |  | 964,54              |                     |
| <b>CHARGES FINANCIERES (III)</b>               |  |  | <b>15 497,30</b>    | <b>17 977,05</b>    |
| Dot. aux amort. & aux provisions               |  |  |                     |                     |
| Intérêts et charges assimilées                 |  |  | 15 497,30           | 17 977,05           |
| Différences négatives de change                |  |  |                     |                     |
| Charges nettes/cess. mob. de plac.             |  |  |                     |                     |
| <b>CHARGES EXCEPTIONNELLES (IV)</b>            |  |  | <b>33 861,44</b>    | <b>10 184,21</b>    |
| Sur opérations de gestion                      |  |  | 33 861,44           | 10 184,21           |
| Sur opérations en capital                      |  |  |                     |                     |
| Dotations aux amort. & provis.                 |  |  |                     |                     |
| <b>PARTICIP. SALARIES EXPANSION (V)</b>        |  |  |                     |                     |
| Partic. salariés Expansion                     |  |  |                     |                     |
| <b>IMPOTS SUR LES BENEFICES (VI)</b>           |  |  |                     |                     |
| Impôts sur les bénéfices                       |  |  |                     |                     |
| <b>Solde créditeur</b>                         |  |  |                     |                     |
| Bénéfice                                       |  |  |                     |                     |
| <b>TOTAL GENERAL (CHARGES)</b>                 |  |  | <b>4 400 611,43</b> | <b>4 320 428,31</b> |



|                       |                           |                     |                |
|-----------------------|---------------------------|---------------------|----------------|
| ESM                   | <b>Compte de résultat</b> | N° Siret            | 18310005600021 |
| CHEMIN DE LA PYRAMIDE |                           | NAF (APE)           |                |
| 31600 MURET           | Document fin d'exercice   | N° Identifiant      |                |
|                       |                           | Période du          | 01/01/15       |
|                       |                           | au                  | 31/12/15       |
|                       |                           | Tenue de compte : € |                |

Sage 100 Comptabilité pour SQL Server 16.05

Date de tirage 07/04/16


à 13:56:34

Page :

2

| Détail des postes |  |  | Au 311215 | Au 311214 |
|-------------------|--|--|-----------|-----------|
|-------------------|--|--|-----------|-----------|

|                                            |  |  |                     |                     |
|--------------------------------------------|--|--|---------------------|---------------------|
| <b>PRODUITS D'EXPLOITATION</b>             |  |  |                     |                     |
| <b>Montant net Chiffre d'affaires (A)</b>  |  |  | 472 645,52          | 473 838,22          |
| Ventes de marchandises                     |  |  | 472 645,52          | 473 838,22          |
| Production vendue (B&S)                    |  |  |                     |                     |
| <b>Autres produits d'exploitation (B)</b>  |  |  | 3 427 232,81        | 3 275 980,15        |
| Production stockée                         |  |  |                     |                     |
| Production immobilisée                     |  |  |                     |                     |
| Subventions d'exploitation                 |  |  | 3 190 445,80        | 3 056 399,79        |
| Reprise /prov. & transferts charge         |  |  | 53 448,89           | 11 529,96           |
| Autres produits                            |  |  | 183 338,12          | 208 050,40          |
| <b>TOTAL (A+B)</b>                         |  |  | <b>3 899 878,33</b> | <b>3 749 818,37</b> |
| <b>QUOTES-PARTS RESULTATS /OP COM (II)</b> |  |  |                     |                     |
| Quotes parts résultat/op. comm.            |  |  |                     |                     |
| <b>PRODUITS FINANCIERS (III)</b>           |  |  | 1 894,58            | 2 523,51            |
| De participations                          |  |  |                     |                     |
| D'autres valeurs mobil. & créances         |  |  |                     |                     |
| Autres intérêts et produits assim.         |  |  | 1 894,58            | 2 523,51            |
| Reprise/provis. & transf. charges          |  |  |                     |                     |
| Différ. positives de change                |  |  |                     |                     |
| Prod. nets/cess. val. mobil. plac.         |  |  |                     |                     |
| <b>PRODUITS EXCEPTIONNELS (IV)</b>         |  |  | 276 896,35          | 245 336,87          |
| Sur opérations de gestion                  |  |  | 4 463,32            | 3 448,51            |
| Sur opér. de capital, cess. actifs         |  |  | 1 800,00            |                     |
| Sur opér. de capital, subv. d'inv.         |  |  | 270 633,03          | 241 061,55          |
| Autres opér. de capital                    |  |  |                     | 826,81              |
| Reprises/prov. & transf. de charges        |  |  |                     |                     |
| <b>Solde débiteur</b>                      |  |  | 221 942,17          | 322 749,56          |
| Perte                                      |  |  | 221 942,17          | 322 749,56          |
| <b>TOTAL GENERAL (PRODUITS)</b>            |  |  | <b>4 400 611,43</b> | <b>4 320 428,31</b> |



**ANNEXE**  
**COMPTES ANNUELS 2015**



**PREAMBULE**

Le **Centre de Formation des Apprentis de Muret** est un service de la chambre de métiers de la Haute Garonne.

En application d'une décision prise en bureau courant 2009, le CFA de Muret utilise la dénomination « **Ecole Supérieure des Métiers** »

Le périmètre des **activités** couvertes par les comptes annuels comprend :

- des **formations Apprentissages de niveau 5** (CAP et Mention complémentaire) **de niveau 4** (BP, BTM et Bac Pro 3 ans) et **de niveau 3** (BTMS et TEPE) dans les domaines de la **Mécanique, l'Alimentation** et le **Paramédical**.

Les formations de niveau 3 ont démarrées en 2010.

- des **Autres Formations par Alternance** (contrat de professionnalisation dans les domaines alimentaires, mécanique et paramédical)

Dans le cadre de la réforme de la voie professionnelle (décrets du 11/02/2009), les formations BEP ont été fermées et remplacées par l'ouverture de BAC PRO 3 ans depuis le 01/09/2010.

L'exercice social clos le 31/12/2015 a une durée de 12 mois.

L'exercice précédent clos le 31/12/2014 avait une durée de 12 mois.

Le **total du bilan** de l'exercice avant affectation du résultat est de **9 606 096,10 €**.

Le **compte de résultat de l'exercice** fait apparaître un solde de : **- 221 942,17 €**.

Selon l'accord cadre conclu entre la région Midi-Pyrénées et la CRMA relatif à la formation professionnelle et à l'apprentissage, une quote-part de la taxe pour frais de chambre de métiers est affectée au fonctionnement du CFA. Celle-ci s'élève à 10% de la TFCM perçue soit un montant de 183 338 €.

**Le résultat du CFA est pris en charge par l'organisme gestionnaire.**

Son affectation est donc constatée par le compte de liaison et non par les capitaux propres.



Les informations communiquées ci-après font partie intégrante des comptes annuels.

### REGLES ET METHODES COMPTABLES

Les comptes ont été établis conformément au règlement n° 99-03, relatif au plan comptable général sous réserve des adaptations prévues par le règlement n° 99-01 du CRC relatif aux modalités d'établissement des comptes annuels des associations et fondations.

Il est appliqué le référentiel comptable des établissements du réseau des Chambres de Métiers et de l'Artisanat défini par l'arrêté du 28/12/2012

La comptabilité de l'ESM est une comptabilité distincte de celle de la chambre de métiers. Le principe de comptabilité distincte ne remet pas en cause l'unicité du patrimoine de l'organisme gestionnaire.

Il y a absence de report à nouveau dans les comptes de l'ESM, car la règle retenue consiste à constater :

- dans le compte 102650 la participation de l'organisme gestionnaire au financement des investissements de l'établissement,
- et dans le compte de liaison 185000 les mouvements financiers avec l'organisme Gestionnaire; la CMA prenant en compte les pertes de l'ESM.

Les conventions ci-après ont été appliquées dans le respect du principe de prudence, conformément aux règles de base suivantes :

- continuité de l'exploitation,
- permanence des méthodes comptables d'un exercice à l'autre.
- indépendance des exercices.



**Les principales méthodes utilisées sont les suivantes :**

- Amortissements de l'actif immobilisé : les biens susceptibles de subir une dépréciation sont amortis selon le mode linéaire sur la base de leur durée de vie économique.
- Provisions pour dépréciation d'actif : elles sont constituées pour tenir compte des risques d'irrécouvrabilité relatifs à l'actif existant à la date de clôture des comptes.
- Provisions pour risques et charges : elles sont constituées pour tenir compte des risques ou charges connus à la date de la clôture.

Concernant le rattachement des subventions d'exploitation, il a été retenu les méthodes suivantes :

- ✓ Subventions notifiées en cours d'exercice : comptabilisation du montant définitif de la subvention à la date de la notification.

Subventions se rattachant à des actions menées durant l'exercice et non notifiées à la date de clôture :

- ✓ Notification entre la date de clôture et la date d'arrêté des comptes : comptabilisation du montant définitif sur l'exercice ;
- ✓ Notification postérieure à la date d'arrêté des comptes : évaluation au plus juste en fonction des critères figurant dans la convention de financement.

La **convention quinquennale avec le Conseil régional de Midi-Pyrénées**, signée en septembre 2012, porte sur la période 2012-2016.

La subvention de fonctionnement est calculée à partir d'un **coût moyen de formation par apprenti**, auquel s'applique un taux propre à chaque CFA. Le **taux** pour le **CFA de Muret** est de **56,40 %**.

Dans le cadre de cette convention, l'ESM de la CMA31 applique l'alternance : 1sem / 3, avec un horaire annuel conventionnel pour la plupart des formations de 420H/ ans/ apprenti pour le niveau 5 et de 450 à 675 h/ ans / apprentis pour les niveaux 4 et 3.



**FAITS CARACTERISTIQUES**

Quote-part TFCMA droit fixe

Selon l'accord cadre conclu entre la région Midi-Pyrénées et la CRMA relatif à la formation professionnelle et à l'apprentissage, une quote-part de la taxe pour frais de chambre de métiers est affectée au fonctionnement du CFA.

Cette quote-part correspond à 10% de la taxe pour frais de Chambre de Métiers perçue dans l'année.

Pour la **deuxième année d'application de cet accord**, le montant comptabilisé sur le **compte 757400**, dans les produits du CFA, représente **183 338 € pour l'exercice 2015**.

**Constructions laboratoires pâtisserie et boulangerie :**


Les constructions des nouveaux laboratoires de pâtisserie et boulangerie ont été achevées le 15/10/2015.

**Le coût des travaux et équipements s'établit à un montant total de 3 605 294.47€**, financé en partie par le **CONSEIL REGIONAL pour un montant de 2 162 455.42€** et l'autre partie par **l'Organisme Gestionnaire**.

Au 31/12/2015, subsiste en construction en cours, le Gymnase et l'aménagement des espaces verts et sportifs qui seront terminés dans le 1<sup>er</sup> trimestre 2016.

**Versement par le Conseil Régional d'une subvention complémentaire de fonctionnement :**

Le Conseil Régional a versé, en 2015, une subvention complémentaire de fonctionnement au titre de la **part dynamique de la fraction régionale pour l'apprentissage** d'un montant de **185 463€**



## NOTES SUR LE BILAN ACTIF

**Actif immobilisé**

*Nota : La construction de l'ESM est faite sur un sol appartenant à la ville de Muret.*

*Un bail emphytéotique de 99 ans a été convenu depuis 1975.*

Les mouvements de l'exercice sont détaillés dans les tableaux ci-dessous :

Immobilisations brutes = 15 242 593,42€

| ACTIF IMMOBILISE              | A L'ouverture          | Augmentation          | Diminution         | A la Clôture           |
|-------------------------------|------------------------|-----------------------|--------------------|------------------------|
| Immobilisations incorporelles | 67 505,06 €            | 7 164,00 €            |                    | 74 669,06 €            |
| Immobilisations corporelles   | 10 078 691,88 €        | 3 717 695,13 €        | 12 195,92 €        | 13 784 191,09 €        |
| Immobilisations en cours      | 327 843,25 €           | 1 055 290,02 €        |                    | 1 383 133,27 €         |
| Immobilisations financières   | 600,00 €               |                       |                    | 600,00 €               |
| <b>TOTAL</b>                  | <b>10 474 640,19 €</b> | <b>4 780 149,15 €</b> | <b>12 195,92 €</b> | <b>15 242 593,42 €</b> |

Amortissements d'actif = 7 502 156,51 €

| Amortissements et provisions                  | A l'ouverture       | Augmentation      | Diminution       | A la Clôture        |
|-----------------------------------------------|---------------------|-------------------|------------------|---------------------|
| Immobilisations incorporelles                 | 46 101,53           | 14 311,64         |                  | 60 413,17           |
| Immobilisations corporelles                   | 6 964 859,78        | 489 079,48        | 12 195,92        | 7 441 743,34        |
| Autres Immobilisations en Cours & financières |                     |                   |                  | 0,00                |
| <b>TOTAL</b>                                  | <b>7 010 961,31</b> | <b>503 391,12</b> | <b>12 195,92</b> | <b>7 502 156,51</b> |

Détail des immobilisations et amortissements en fin de période

| Nature des biens Immobilisés   | Montant              | Amortis.            | Valeur nette        | durée         |
|--------------------------------|----------------------|---------------------|---------------------|---------------|
| Conc., licences informatiques  | 74 669,06            | 60 413,17           | 14 255,89           | de 3 à 5 ans  |
| Aménagement, agenc.terrains    | 38 747,78            | 38 747,78           | 0,00                | de 5 à 10 ans |
| Constructions sur sol autrui : | 7 974 897,11         | 3 561 543,69        | 4 413 353,42        |               |
| Structure                      |                      |                     |                     | 20 ans        |
| Composants                     |                      |                     |                     | de 8 à 20 ans |
| Matériel outillage Pédagogique | 3 152 938,16         | 2 121 665,39        | 1 031 272,77        | de 5 à 10 ans |
| Instal., Aménagement Divers    | 1 972 922,19         | 1 249 217,28        | 723 704,91          | de 3 à 5 ans  |
| Matériel de transport          | 42 529,80            | 17 374,88           | 25 154,92           | de 3 à 5 ans  |
| Matériels bureau & informat.   | 242 536,45           | 183 240,20          | 59 296,25           | de 3 à 5 ans  |
| Mobilier de bureau             | 359 619,60           | 269 954,12          | 89 665,48           | de 4 à 5 ans  |
| Immobilisation en Cours        | 1 383 133,27         |                     | 1 383 133,27        |               |
| <b>TOTAL</b>                   | <b>15 241 993,42</b> | <b>7 502 156,51</b> | <b>7 739 836,91</b> |               |

**NOTES SUR LE BILAN ACTIF (suite)****Etat des créances :****Etat de l'encaissement prévisible des créances :**

| Etat des créances                             | Montants totaux   | encaissements prévisibles des créances |                  |
|-----------------------------------------------|-------------------|----------------------------------------|------------------|
|                                               |                   | A un an                                | A plus d'un an   |
| Clients et comptes rattachés                  | 192 017,72        | 136 687,28                             | 55 330,44        |
| Sécurité sociale et autres organismes sociaux | -                 | -                                      | -                |
| personnel et comptes rattachés                | -                 | -                                      | -                |
| Etat et autres collectivités                  | 504 528,14        | 504 528,14                             | -                |
| Autres créances                               | 3 000,00          | 3 000,00                               | -                |
| Fournisseurs débiteurs                        | -                 | -                                      | -                |
| <b>TOTAL</b>                                  | <b>699 545,86</b> | <b>644 215,42</b>                      | <b>55 330,44</b> |

**Analyse de l'ancienneté des créances :****Ancienneté des subventions à recevoir du Conseil Régional : 479 079.14€**

- créances de plus d'un an 0 €
- créances de moins d'un an 479 079.14 €

**Ancienneté des Créances hors Conseil Régional: 220 466.72 €**

- créances de plus d'un an : 55 330.44 €
  - dont clients & divers : 10 787.70 €
  - dont clients douteux 44 542.74 €
- créances de moins d'un an 165 136.29 €
  - dont clients & divers : 165 136.29 €

**Provisions pour dépréciation d'actif :**

|                                      | A l'ouverture    | Dotation      | Reprise          | A la clôture     |
|--------------------------------------|------------------|---------------|------------------|------------------|
| Provisions pour Dépréciation Clients | 83 307,64        | 270.00        | 39 172,90        | 44 404.74        |
| <b>TOTAL</b>                         | <b>83 307,64</b> | <b>270.00</b> | <b>39 172,90</b> | <b>44 404.74</b> |



**NOTES SUR LE BILAN ACTIF (suite)**


**Etat des disponibilités :**

Le poste **Disponibilités** comprend le solde du **compte de liaison** avec l'**Organisme Gestionnaire** pour un montant de **922 621.50 €**.

**Charges constatées d'avance : 47 185.40€**

Solde des **3 Assurances dommage - ouvrage** sur les travaux d'extension mécanique (2007) et aménagement pôle paramédical (2009) pour un montant total de 5 254,76 €, et sur les travaux pôle alimentaire gymnase 2015, contractée auprès de la MAAF cette année, solde de 41 930,64 € .

Ce qui représente un total de de **47 185.40€**



## NOTES SUR LE BILAN PASSIF

Capitaux propres :

| Capitaux propres                    | A l'ouverture       | Augmentation        | Diminution  | A la clôture        |
|-------------------------------------|---------------------|---------------------|-------------|---------------------|
| Affectation                         | 1 112 877,80        |                     |             | 1 112 877,80        |
| Dépréciation biens affectés         | -1 226 815,60       |                     |             | -1 226 815,60       |
| Organisme gestionnaire              | 3 052 102,45        | 1 554 665,88        |             | 4 606 768,33        |
| Subventions d'investissements       | 4 299 060,81        | 2 466 003,00        |             | 6 765 063,81        |
| Subventions inscrites cpte résultat | -2 598 250,88       | -270 633,03         |             | -2 868 883,91       |
| <b>TOTAUX</b>                       | <b>4 638 974,58</b> | <b>3 750 035,85</b> | <b>0,00</b> | <b>8 389 010,43</b> |

Affectation :Pour mémoire :


Au bilan d'ouverture en 1997, la valeur d'origine de l'immeuble a été basée sur l'estimation par le Service des Domaines : 1 112 877,80 €. L'immeuble ayant 20 ans, il fut considéré amorti, d'où la dépréciation de l'actif pour 1 112 877,80 €.

Concernant l'agrandissement de la construction de l'ESM (travaux effectués de 1997 à 2000), la méthode de l'amortissement pour ordre fut appliquée jusqu'à fin 2003.

La valeur cumulée de cet amortissement pour ordre est de 1 226 815,60 €.

En parallèle, la subvention du Conseil Régional finançant une partie de ces travaux n'était pas amortie.

Depuis le 1<sup>er</sup> janvier 2004, toutes les constructions et les subventions correspondantes sont amorties par le compte de résultat.



**NOTES SUR LE BILAN PASSIF (suite)*****Provisions = 87 002 €***

| <b>Nature des provisions</b>                                                                 | <b>A l'ouverture</b> | <b>Augmentation</b> | <b>Reprise utilisée</b> | <b>Reprise non utilisée</b> | <b>A la clôture</b> |
|----------------------------------------------------------------------------------------------|----------------------|---------------------|-------------------------|-----------------------------|---------------------|
| Provisions réglementées<br>Provisions pour risques & charges<br>Provisions pour dépréciation | 96 616               | 7 241               | -16 855                 |                             | 87 002              |
| <b>TOTAL</b>                                                                                 | <b>96 616</b>        | <b>7 241</b>        | <b>-16 855</b>          |                             | <b>87 002</b>       |

**Provisions IDR :**

En accord avec le référentiel comptable, les indemnités de départ à la retraite ont été provisionnées pour La 1<sup>ère</sup> fois sur les comptes clos au 31/12/2014.

En application de l'article 37 du statut du personnel des Chambres de Métiers tout agent titulaire peut être admis à bénéficier de ses droits à la retraite dans les conditions du régime général d'assurance vieillesse de la sécurité sociale. Une indemnité de fin de carrière proportionnelle à la durée de service est versée aux agents ayant plus de 10 ans de présence, égale à 30 points d'indice par douze mois de présence limitée à 30 ans.

Ce calcul a pris en compte les hypothèses suivantes :

Le relèvement de l'âge à la retraite par rapport à la loi portant réforme des retraites de 2010 est porté à 62 ans

Taux d'actualisation basé sur le taux de rendement moyen des obligations corporate de 2,03 %

Taux de charges sociales et fiscales de 54 %

Evolution annuelle des salaires d'un point d'indice fixe

Probabilité de présence :

## Ecole Supérieure des Métiers

|            |          |
|------------|----------|
| 20 ans     | 0,00 %   |
| De 21 à 25 | 12,50 %  |
| De 26 à 30 | 25,00 %  |
| De 31 à 35 | 37,50 %  |
| De 36 à 40 | 50,00 %  |
| De 41 à 45 | 62,50 %  |
| De 46 à 50 | 75,00 %  |
| De 51 à 55 | 87,50 %  |
| De 56 à 62 | 100,00 % |

Des provisions pour risques et charges sont constituées dès qu'un élément du patrimoine a une valeur économique négative pour la Chambre, qui se traduit par une obligation à l'égard d'un tiers dont il est probable ou certain qu'elle provoquera une sortie de ressources au bénéfice de ce tiers, sans contrepartie au moins équivalente attendue de celui-ci.

**Etat des dettes = 1 352 025,84 €**

| Etat des dettes             | Montant Total       | de 0 à 1 an       | de 1 à 5 ans      | Plus de 5 ans |
|-----------------------------|---------------------|-------------------|-------------------|---------------|
| Etablissement de crédit     | 686 799,03          | 307 230,26        | 379 568,77        | 0,00          |
| dettes financières diverses | 0,00                | 0,00              |                   |               |
| Fournisseurs                | 221 103,60          | 221 103,60        |                   |               |
| dettes fiscales & sociales  | 258 503,01          | 258 503,01        |                   |               |
| Dettes sur immobilisations  | 185 620,20          | 185 620,20        |                   |               |
| Autres dettes               | 0,00                | 0,00              |                   |               |
| Produits constatés d'avance | 0,00                | 0,00              |                   |               |
| <b>TOTAL</b>                | <b>1 352 025,84</b> | <b>972 457,07</b> | <b>379 568,77</b> | <b>0,00</b>   |

**Charges à payer :**

| Nature de la charge                       | Montants         |
|-------------------------------------------|------------------|
| 408 - Fournisseurs factures non parvenues | 8 438,16         |
| 428 - Personnels charges à payer          | 0,00             |
| 428200/438200/448200 - Prov.congés payés  | 80 217,00        |
| <b>Total</b>                              | <b>88 655,16</b> |

**NOTES SUR LE COMPTE DE RESULTAT****Produits d'exploitation = 3 890 264.33€**

Redevances sur prestations de services 456 977.38 €

Autres produits accessoires 15 668.14 €

**Subventions d'exploitation :**

Conseil régional : 2 334 416.80€

*DONT subv complémentaire fonctionnement part dynamique apprentissage : 185 463.00€*

Etat &amp; Autres organismes : 25 449.00 €

Taxe Apprentissage : 751 638,35 €


FAF personnel chambre des métiers : 11 002.65 €

Quote-part TFCMA droit fixe 183 338,00 €

Transfert de Charges : 4 661.99 €

Autres Produits divers : 107 112.02 €

Total :

**3 890 264.33 €**

**NOTES SUR LE COMPTE DE RESULTAT (suite)**

**Charges d'exploitation :**

Elles comprennent un montant global de **206 461.46 €** imputé par l'Organisme Gestionnaire :

- mise à disposition de **personnel du siège** à l'ESM pour un montant de **204 070.84 €**.
- **Travaux de reprographie** pour un montant de **2 390.62 €**

**Produits d'exploitations :**

Une quote-part de la taxe pour frais de chambre de métiers est affectée au fonctionnement du CFA.

Cette quote-part correspond à **10%** de la taxe pour frais de Chambre de Métiers perçue dans l'année.

Le montant comptabilisé sur le **compte 757400**, dans les produits du CFA, représente **183 338 €** pour l'exercice 2015.

**Résultat exceptionnel :**

Le résultat exceptionnel comprend principalement les **quotes-parts de subvention d'investissements** qui s'élèvent pour 2015 à **270 633.03 €**.

**Honoraires des commissaires aux comptes :**

Les honoraires inscrits en charge s'élèvent à 8 200,00 €

Dont mission de certification des comptes = 8 200.00 €

**AUTRES INFORMATIONS**

**Effectif au 31/12/2015**



| Catégories de salariés | Statutaires | Non Statutaires |
|------------------------|-------------|-----------------|
| Cadres supérieur       | 1           | 0               |
| Cadres                 | 23          | 22              |
| Agents de Maîtrise     | 3           | 0               |
| Agents techniques      | 5           | 0               |
| Employés               | 1           | 0               |
| Stagiaires             |             | 0               |
| Vacataires             |             | 2               |
| <b>TOTAL</b>           | <b>33</b>   | <b>24</b>       |

**Statut du personnel.**

Selon l'arrêté du 6 janvier 2009, le nouveau Statut du Personnel Administratif des Chambres de Métiers (loi du 10 décembre 1952) s'applique au personnel titulaire administratif et enseignant de l'ESM.

Il est applicable aux agents stagiaires.

Des agents non soumis au statut peuvent être engagés dans les cas limitatifs prévu à l'article 2 du Statut.

**Engagement donné**

**Intérêts restants à courir sur l'Emprunt : 37 020.16 €**

**Subventions attribuées non inscrites en comptabilité :**

Toutes les **subventions d'équipements attribuées** par le **Conseil Régional** Midi-Pyrénées ont été comptabilisées dans l'exercice.

Ces subventions sont attribuées **sous condition de réalisations** des dépenses et **justifications** de ces dépenses pour le versement des montants accordés. Tout a été réalisé et justifié dans l'année 2015.

Au 31/12/2015, il n'y a donc pas de subventions attribuées non utilisées.

**Engagements hors bilan :**

L'ESM est un service de la chambre de métiers.

En l'absence de personnalité morale, aucun engagement ne peut être répertorié.

**Contribution de la Chambre de Métiers :**

Une partie des locaux et équipements de la Chambre de Métiers est mise gracieusement à la disposition de l'ESM pour le service comptable. Le coût de cette contribution ne peut être chiffré.



## INFORMATIONS COMPLEMENTAIRES POUR LES TIERS FINANCEURS

### Ressources non utilisées à la clôture de l'exercice :

Il n'y a pas, à la clôture, de taxe d'apprentissage collectée non utilisée et à reverser.

### Clefs de répartition des charges et des produits :

#### Entre l'ESM et la chambre de métiers :

- L'ESM supporte une quote-part de frais de structure de la chambre des métiers : **Personnel de la CMA mis à disposition de l'ESM.**

Les pourcentages d'affectation ont été évalués selon le temps passé :

- 2 Comptables – 30 & 60 % ;
- 1 Secrétaire collecte taxe – 100 % (de son mi-temps) + 1 Secrétaire Collecte taxe – 45.90%;
- 2 Informaticiens – 6 & 7% ; 1 Secrétaire suivi des dossiers de travaux CFA - 80 % ;
- 2 Secrétaires suivi des dossiers contrats pro - 50% ;

La valorisation de ces affectations s'élève, pour 2015, à 183 155.95 €

6 personnes de la CMA sont intervenues dans les formations TEPE organisées à l'ESM (promotions 4,5 et 6).

Le coût des agents affectés à cette opération s'élève à 20 914.90€

**Pour 2015, la valorisation globale du cout de personnel de la CMA mis à disposition de l'ESM est donc,  
de 204 070.85 €**

- Dans le sens inverse, depuis 09/2015, l'ESM impute une quote-part de frais de structure à la chambre des métiers : **Personnel de l'ESM mis à disposition de la CMA31.**

**Pour la formation continue BM boulanger**

Le pourcentage d'affectation a été évalué selon le temps passé :

- 1 professeur enseignement professionnel : 6.87% (56 h de FFP);

La valorisation de cette affectation s'élève, pour 2015, à 3 236.24 €



## INFORMATIONS COMPLEMENTAIRES POUR LES TIERS FINANCEURS

### Analyse et signification du compte de liaison avec la chambre de métiers :

Le compte de liaison avec la Chambre de Métiers inscrit au bilan de l'ESM concerne :

- le **financement des investissements** pour **4 606 768,33 €** présenté dans le compte n° 102650 inscrit en capitaux propres. Ce solde correspond au financement cumulé des investissements pris en charge par la chambre de métiers **dont 1 554 665,88 € au titre de l'exercice 2015**. Ce financement n'a pas la nature d'une subvention contractuelle et n'est pas repris au résultat. les autres **flux financiers** retracés dans le compte n° 185 dont le solde est débiteur de **922 621,50 €** à la clôture 2015.

### Détail de la participation de l'organisme Gestionnaire sur les investissements 2015 :

| Investissements CFA            | Montant             | Financement CR      | Financement ANFA | Autres financement | Organisme gestionnaire |
|--------------------------------|---------------------|---------------------|------------------|--------------------|------------------------|
| Concessions, Brevets, Licences | 7 164,00            |                     |                  |                    | 7 164,00               |
| Constructions                  | 2 573 337,74        | 1 543 487,98        |                  |                    | 1 029 849,76           |
| Matériels & outillages         | 977 677,10          | 574 497,58          | 6 003,00         | 0,00               | 397 176,54             |
| Installations générales        | 80 708,15           | 16 410,95           |                  |                    | 64 297,20              |
| Autres Equipements             | 85 972,14           | 29 793,75           |                  |                    | 56 178,39              |
| <b>TOTAL</b>                   | <b>3 724 859,13</b> | <b>2 164 190,24</b> | <b>6 003,00</b>  | <b>0,00</b>        | <b>1 554 665,89</b>    |

### Activités annexes :

Néant.

### Immobilisations utilisées par l'ESM propriété de la Chambre de Métiers :

L'immeuble sis chemin de la Pyramide à Muret construit en 1977 par la Chambre de Métiers figure à l'actif du bilan de l'ESM.

Le traitement comptable est exposé dans la note supra de l'annexe sur les capitaux propres.

### Réserves d'investissement sur les excédents de ressources :

Néant

### Modalités de comptabilisation de la Taxe d'apprentissage :

Les produits de taxe d'apprentissage reçus par l'ESM proviennent de versements directs d'employeurs et de reversements par des organismes collecteurs.