



**COPIE**

**CHAMBRE DE METIERS ET DE L'ARTISANAT  
DE LA HAUTE GARONNE**

~~~~~

**RAPPORT DU  
COMMISSAIRE AUX COMPTES  
SUR LES COMPTES ANNUELS**

**Exercice clos le 31 décembre 2015**

**CHAMBRE DE METIERS ET  
DE L'ARTISANAT DE LA  
HAUTE GARONNE**

*18 BIS BD LASCROSSE\_BP 496*

*31010 TOULOUSE CEDEX 6*

Aux Membres,

En exécution de la mission qui nous a été confiée par votre assemblée, nous vous présentons notre rapport relatif à l'exercice clos le 31 décembre 2015, sur :

- le contrôle des comptes annuels de la **CHAMBRE DE METIERS ET DE L'ARTISANAT DE LA HAUTE GARONNE**, tels qu'ils sont joints au présent rapport ;
- la justification de nos appréciations ;
- les vérifications et informations spécifiques prévues par la loi.

Les comptes annuels ont été arrêtés par la commission des finances. Il nous appartient, sur la base de notre audit, d'exprimer une opinion sur ces comptes.

## **I - OPINION SUR LES COMPTES ANNUELS**

Nous avons effectué notre audit selon les normes d'exercice professionnel applicables en France ; ces normes requièrent la mise en œuvre de diligences permettant d'obtenir l'assurance raisonnable que les comptes annuels ne comportent pas d'anomalies significatives. Un audit consiste à vérifier, par sondages ou au moyen d'autres méthodes de sélection, les éléments justifiant des montants et des informations figurant dans les comptes annuels. Il consiste également à apprécier les principes comptables suivis, les estimations significatives retenues et la présentation d'ensemble des comptes. Nous estimons que les éléments que nous avons collectés sont suffisants et appropriés pour fonder notre opinion.

**Nous certifions que les comptes annuels sont, au regard des règles et principes comptables français, réguliers et sincères et donnent une image fidèle du résultat des opérations de l'exercice écoulé ainsi que de la situation financière et du patrimoine de l'association à la fin de cet exercice.**

Sans remettre en cause l'opinion exprimée ci-dessus, nous attirons votre attention sur la note « Faits caractéristiques » de l'annexe, qui expose les raisons de la baisse des recettes de la Chambre des Métiers et de l'Artisanat de Haute Garonne pour l'exercice 2015. Ces recettes, non prises en comptes car encore incertaines, correspondent :

- Aux rôles manquants, après réconciliation du nombre d'assujettis avec les fichiers de l'administration fiscale, et restant toujours à recevoir ;
- A la taxe de frais de chambre des métiers collectée par l'ACCOS, depuis le 1<sup>er</sup> janvier 2015, pour laquelle aucune rétrocession à la Chambre des Métiers et de l'Artisanat de Haute Garonne n'a été effectuée.

## **II - JUSTIFICATION DES APPRECIATIONS**

En application des dispositions de l'article L. 823-9 du Code de commerce relatives à la justification de nos appréciations, nous vous informons que les appréciations auxquelles nous avons procédé ont porté sur le caractère approprié des principes comptables appliqués, sur le caractère raisonnable des estimations significatives retenues, et sur la présentation d'ensemble des comptes.

Les appréciations ainsi portées s'inscrivent dans le cadre de notre démarche d'audit des comptes annuels, pris dans leur ensemble, et ont donc contribué à la formation de notre opinion exprimée dans la première partie de ce rapport.


### **III - VERIFICATIONS ET INFORMATIONS SPECIFIQUES**

Nous avons également procédé, conformément aux normes d'exercice professionnel applicables en France, aux vérifications spécifiques prévues par la loi.

Nous n'avons pas d'observation à formuler sur la sincérité et la concordance avec les comptes annuels des informations données dans le rapport d'orientation du président, dans le rapport de la commission des finances et dans les documents adressés aux membres sur la situation financière et les comptes annuels.

TOULOUSE, le 10 mai 2016

**LE COMMISSAIRE AUX COMPTES  
FID SUD AUDIT**



**Marie-Laurence COLOMBINI**  
*Associée-Gérante*

|                                                      | ACTIF                                                                                                             | Exercice 2015   |                                 |                 |                 | Exercice n-1<br>2014 |
|------------------------------------------------------|-------------------------------------------------------------------------------------------------------------------|-----------------|---------------------------------|-----------------|-----------------|----------------------|
|                                                      |                                                                                                                   | Montant brut    | Amortissements<br>Dépréciations | Montant net     | totaux partiels |                      |
| ACTIF IMMOBILISE                                     | Immobilisations incorporelles                                                                                     |                 |                                 |                 |                 |                      |
|                                                      | 201 Frais d'établissement .....                                                                                   | 0,00 €          |                                 | 0,00 €          |                 |                      |
|                                                      | 205 Concessions et droits similaires,<br>Brevets, licences, marques, pro-<br>cédés, droits et valeurs similaires. | 326 062,28 €    | 294 057,20 €                    | 32 005,08 €     |                 | 60 793,79 €          |
|                                                      |                                                                                                                   |                 |                                 | 0,00 €          |                 |                      |
|                                                      |                                                                                                                   |                 |                                 | 0,00 €          |                 |                      |
|                                                      | Immobilisations corporelles                                                                                       |                 |                                 |                 |                 |                      |
|                                                      | 211 Terrains .....                                                                                                | 458 748,06 €    |                                 | 458 748,06 €    |                 | 458 748,06 €         |
|                                                      | 212 Agencements et aménagements<br>de terrains .....                                                              | 38 747,78 €     | 38 747,78 €                     | 0,00 €          |                 |                      |
|                                                      | 213 Constructions .....                                                                                           | 13 682 175,32 € | 7 102 188,44 €                  | 6 579 986,88 €  |                 | 4 384 231,34 €       |
|                                                      | 214 Constructions sur sol d'autrui .....                                                                          | 18 293,89 €     |                                 | 18 293,89 €     |                 | 18 293,89 €          |
|                                                      | 215 Installations techniques, matériel et<br>outillage à caractère pédagogique.                                   | 2 459 400,41 €  | 1 430 526,57 €                  | 1 028 873,84 €  |                 | 5 793,98 €           |
|                                                      | 216 Autres immobilisations corporelles                                                                            | 4 499 703,18 €  | 3 188 977,69 €                  | 1 312 725,49 €  |                 | 1 180 644,09 €       |
|                                                      | 23 Immobilisations en cours .....                                                                                 | 1 383 133,27 €  |                                 | 1 383 133,27 €  |                 | 327 843,25 €         |
|                                                      | 238 Acompte sur Immobilisation corp                                                                               | 80 400,00 €     |                                 | 80 400,00 €     |                 |                      |
|                                                      | TOTAL .....                                                                                                       | 23 709 431,29 € | 12 811 840,64 €                 | 10 897 590,65 € |                 | 6 592 683,03 €       |
|                                                      | Immobilisations financières                                                                                       |                 |                                 |                 |                 |                      |
|                                                      | 261 Participations financières ...                                                                                | 9 720,14 €      |                                 | 9 720,14 €      |                 | 9 720,14 €           |
| 271 Titres Immobilisés                               |                                                                                                                   |                 |                                 |                 |                 |                      |
| 274 Prêts .....                                      |                                                                                                                   |                 |                                 |                 |                 |                      |
| 275 Dépôts et cautionnements versés .....            | 992,88 €                                                                                                          |                 | 992,88 €                        |                 | 992,88 €        |                      |
| 276 Autres créances immobilisées                     |                                                                                                                   |                 |                                 |                 |                 |                      |
| TOTAL .....                                          | 10 713,02 €                                                                                                       | 0,00 €          | 10 713,02 €                     |                 | 10 713,02 €     |                      |
| TOTAL I                                              | 23 720 144,31 €                                                                                                   | 12 811 840,64 € | 10 908 303,67 €                 | 10 908 303,67 € | 6 603 396,05 €  |                      |
| ACTIF CIRCULANT                                      | Stocks                                                                                                            |                 |                                 |                 |                 |                      |
|                                                      | 31 & 32 Matières premières (et fournitures) et autres approvisionnements                                          |                 |                                 |                 |                 |                      |
|                                                      | 355 Produits fabriqués .....                                                                                      |                 |                                 |                 |                 |                      |
|                                                      | TOTAL .....                                                                                                       |                 |                                 | 0,00 €          |                 |                      |
|                                                      | Créances                                                                                                          |                 |                                 |                 |                 |                      |
|                                                      | 409 Fournisseurs débiteurs .....                                                                                  | 502,39 €        |                                 | 502,39 €        |                 | 463,22 €             |
|                                                      | 41 Créances clients et comptes rattachés                                                                          | 320 713,93 €    | 65 160,72 €                     | 255 553,21 €    |                 | 260 242,81 €         |
|                                                      | 42 Personnel et comptes rattachés .....                                                                           | 162,82 €        |                                 | 162,82 €        |                 | 900,05 €             |
|                                                      | 43 Sécurité sociale et autres organismes sociaux                                                                  | 127,15 €        |                                 | 127,15 €        |                 | 48,00 €              |
|                                                      | 44 Etat et autres collectivités publiques .....                                                                   | 861 436,67 €    |                                 | 861 436,67 €    |                 | 1 723 924,80 €       |
|                                                      | 46 Divers remboursements .....                                                                                    | 192 043,00 €    |                                 | 192 043,00 €    |                 | 234 611,00 €         |
|                                                      | 47 Comptes transitoires ou d'attente                                                                              | 3 000,00 €      |                                 | 3 000,00 €      |                 | 1 500,00 €           |
|                                                      | TOTAL .....                                                                                                       | 1 377 985,96 €  | 65 160,72 €                     | 1 312 825,24 €  |                 | 2 221 689,88 €       |
|                                                      | 50 Valeurs mobilières de placement .....                                                                          |                 |                                 | 794 000,00 €    |                 | 2 105 720,96 €       |
|                                                      | TOTAL .....                                                                                                       |                 |                                 | 794 000,00 €    |                 | 2 105 720,96 €       |
|                                                      | Disponibilités                                                                                                    |                 |                                 |                 |                 |                      |
|                                                      | 51 Banques, établissements financiers et assimilés .....                                                          |                 |                                 | 3 174 710,96 €  |                 | 4 012 802,78 €       |
| 53 Caisse                                            |                                                                                                                   |                 | 2 837,80 €                      |                 | 8 846,13 €      |                      |
| 54 Régies d'avance .....                             |                                                                                                                   |                 | 12 342,26 €                     |                 | 19 388,24 €     |                      |
| 58 Virements internes .....                          |                                                                                                                   |                 |                                 |                 |                 |                      |
| 185 cpte de liaison Interservice CM31                |                                                                                                                   |                 |                                 |                 |                 |                      |
| TOTAL .....                                          |                                                                                                                   |                 | 3 189 891,02 €                  |                 | 4 041 037,15 €  |                      |
| 496 Charges constatées d'avance .....                |                                                                                                                   |                 | 117 852,36 €                    |                 | 82 504,97 €     |                      |
| TOTAL .....                                          |                                                                                                                   |                 | 117 852,36 €                    |                 | 82 504,97 €     |                      |
| TOTAL II                                             |                                                                                                                   |                 |                                 | 5 414 568,62 €  | 8 450 952,96 €  |                      |
| 481 Charges à répartir sur plusieurs exercices ..... |                                                                                                                   |                 |                                 |                 |                 |                      |
| TOTAL .....                                          |                                                                                                                   |                 | 0,00 €                          |                 |                 |                      |
| TOTAL III                                            |                                                                                                                   |                 |                                 | 0,00 €          |                 |                      |
| TOTAL I + II + III                                   |                                                                                                                   |                 |                                 | 16 322 872,29 € | 15 054 349,01 € |                      |


|                                            | PASSIF                                                                 | Exercice 2015  |                 |                 | Exercice n-1 2014 |
|--------------------------------------------|------------------------------------------------------------------------|----------------|-----------------|-----------------|-------------------|
|                                            |                                                                        | Montant        | Déductions      | totaux partiels |                   |
| CAPITAUX PROPRES                           | 1021 Dotation initiale .....                                           | 838 469,59 €   |                 | 838 469,59 €    | 838 469,59 €      |
|                                            | 102 Affectation CFA .....                                              | 1 112 877,80 € |                 | 1 112 877,80 €  | 1 112 877,80 €    |
|                                            | 1025 Dons et legs en capital .....                                     | 34 833,70 €    |                 | 34 833,70 €     | 34 833,70 €       |
|                                            | 102650 subvention Invest organisme gestionnaire                        |                |                 |                 |                   |
|                                            | 1027 Affectation .....                                                 |                |                 |                 |                   |
|                                            | 104 Financements de l'Etat (subv investissement)                       | 120 000,00 €   | 54 055,72 €     | 65 944,28 €     | 74 246,66 €       |
|                                            | 1068 Réserves* .....                                                   | 3 962 090,56 € |                 | 1 159 172,94 €  | 1 159 172,94 €    |
|                                            | 1069 Dépréciation de l'actif .....                                     |                | 2 802 917,62 €  |                 |                   |
|                                            | 11 * Report à nouveau .....                                            | 6 028 008,47 € |                 | 6 028 008,47 €  | 5 924 558,01 €    |
|                                            | 12 * Résultat net de l'exercice .....                                  | -49 763,13 €   |                 | -49 763,13 €    | 103 450,46 €      |
|                                            |                                                                        |                |                 | 0,00 €          |                   |
|                                            | 13 Subventions d'investissements.....                                  | 8 327 690,86 € |                 | 4 441 596,67 €  | 2 284 999,42 €    |
|                                            | 134 Subventions d'investissement inscrites au compte de résultat ..... |                | 3 886 094,19 €  |                 |                   |
| TOTAL .....                                | 20 374 207,85 €                                                        | 6 743 067,53 € | 13 631 140,32 € |                 |                   |
| TOTAL I .....                              |                                                                        |                | 13 631 140,32 € | 11 532 608,58 € |                   |
| PROVISIONS pour RISQUES et CHARGES         | 151 Provisions pour risques .....                                      | 30 500,00 €    |                 |                 | 30 500,00 €       |
|                                            | 153 Provisions pour pensions et obligations similaires exercices ..... |                |                 |                 |                   |
|                                            | 158 Autres provisions pour charges .....                               | 272 570,00 €   |                 |                 | 296 127,00 €      |
| TOTAL II .....                             |                                                                        |                | 303 070,00 €    | 326 627,00 €    |                   |
| DETTES                                     | 164 Emprunts auprès des établissements de crédit ..                    | 474 030,82 €   |                 |                 | 655 918,08 €      |
|                                            | 168 Autres emprunts et dettes assimilées .....                         |                |                 |                 | 2 521,24 €        |
|                                            | 51 Banques, établissements financiers et assimilés ..                  | 212 758,21 €   |                 |                 |                   |
|                                            | 54 Règles d'avance .....                                               |                |                 |                 |                   |
|                                            | 40 Fournisseurs et comptes rattachés .....                             | 421 981,67 €   |                 |                 | 378 203,31 €      |
|                                            | 41 Apprentis, commensaux et autres clients .....                       |                |                 |                 |                   |
|                                            | 42 Personnel et comptes rattachés .....                                | 345 029,44 €   |                 |                 | 380 527,56 €      |
|                                            | 43 Sécurité sociale et autres organismes sociaux ....                  | 642 235,71 €   |                 |                 | 635 879,25 €      |
|                                            | 44 Etat et autres collectivités publiques .....                        | 86 295,00 €    |                 |                 | 998 446,00 €      |
|                                            | 46 Autres dettes .....                                                 |                |                 |                 | 971,02 €          |
| 47 Comptes transitoires ou d'attente ..... |                                                                        |                |                 |                 |                   |
| COMPTES de REGULARISATION                  | 4041 Dettes sur immo. Et cptes rattachés                               | 205 347,21 €   |                 |                 | 142 648,97 €      |
|                                            | 4418 Autres dettes .....                                               | 973,91 €       |                 |                 |                   |
|                                            | 487 Produits constatés d'avance .....                                  |                |                 |                 |                   |
| TOTAL III .....                            |                                                                        |                | 2 388 661,97 €  | 3 195 113,43 €  |                   |
| TOTAL I + II + III .....                   |                                                                        |                |                 | 16 322 672,29 € | 15 054 349,01 €   |

**COMPTE DE RESULTAT CONSOLIDE  
BUDGET REALISE 2015**

| CHARGE                                          | Exercice 2015 -   |                      |                    | N-1                      |
|-------------------------------------------------|-------------------|----------------------|--------------------|--------------------------|
|                                                 | BUDGET MODIF      | BUDGET REALISE       | écarts<br>REAL-BM  | Exercice 2014<br>Réalisé |
| <b>CHARGES D'EXPLOITATION</b>                   |                   |                      |                    |                          |
| 601 Achats stockés - Matières premières         | 1 200             | 1 764,26             | 564,26             | 1 203,60                 |
| 604 Achat d'études et prestations de service    | 266 000           | 247 925,36           | -18 074,64         | 261 346,44               |
| 606 Achats d'approvisionnements non stockés     | 461 200           | 437 591,55           | -23 608,45         | 437 806,70               |
| 61 Services extérieurs                          | 633 370           | 657 732,29           | 24 362,29          | 617 038,57               |
| 62 Autres services extérieurs                   | 1 003 700         | 993 268,80           | -10 431,20         | 998 874,26               |
| 63 Impôts - taxes et versements assimilés       | 495 100           | 514 675,08           | 19 575,08          | 472 019,40               |
| 64 Charges de personnel                         | 6 429 750         | 6 336 398,76         | -93 351,24         | 6 176 941,81             |
| 69 Impôts sur les bénéfices et impôts assimilés | 15 000            | 20 131,00            | 5 131,00           | 15 976,00                |
| 68 Dotations aux amortissements et aux provis   | 891 000           | 794 256,14           | -96 743,86         | 818 737,04               |
| 65 Autres charges de gestion courante           | 173 200           | 179 249,99           | 6 049,99           | 163 572,03               |
| <b>TOTAL I</b>                                  | <b>10 369 520</b> | <b>10 182 993,23</b> | <b>-186 526,77</b> | <b>9 963 515,85</b>      |
| <b>CHARGES FINANCIERES</b>                      |                   |                      |                    |                          |
| 66 Charges financières                          | 17 700            | 16 635,34            | -1 064,66          | 22 639,89                |
| <b>TOTAL II</b>                                 |                   |                      |                    |                          |
| <b>CHARGES EXCEPTIONNELLES</b>                  |                   |                      |                    |                          |
| 67 Charges exceptionnelles d'exploitation       | 8 000             | 77 451,31            | 69 451,31          | 62 184,42                |
| <b>TOTAL III</b>                                |                   |                      |                    |                          |
| <b>TOTAL DES CHARGES (I + II + III)</b>         | <b>10 395 220</b> | <b>10 277 079,88</b> | <b>-118 140,12</b> | <b>10 048 340,16</b>     |
| <b>RESULTAT DE L'EXERCICE (bénéfice)</b>        | <b>12 578</b>     |                      | <b>-12 578,00</b>  | <b>103 450,46</b>        |
| <b>TOTAL GENERAL</b>                            | <b>10 407 798</b> | <b>10 277 079,88</b> | <b>-130 718,12</b> | <b>10 151 790,62</b>     |
| <b>PRODUITS</b>                                 |                   |                      |                    |                          |
|                                                 | BUDGET MODIF      | BUDGET REALISE       | écarts<br>REAL-BM  | Exercice 2014<br>Réalisé |
| <b>PRODUITS D'EXPLOITATION</b>                  |                   |                      |                    |                          |
| 70 Ventes de produits fabriqués, prestations de | 2 314 050         | 2 170 643,71         | -143 406,29        | 2 099 185,33             |
| 713 Variation des stocks (3)                    |                   |                      | 0,00               |                          |
| 72 Production immobilisée                       |                   |                      | 0,00               |                          |
| 74 Subventions d'exploitation                   | 3 872 066         | 3 917 814,92         | 45 748,92          | 3 905 934,95             |
| 78 Reprises sur amortissements et provisions    | 25 000            | 78 897,45            | 53 897,45          | 24 061,69                |
| 791 transferts de charges d'exploitation        | 37 300            | 47 956,23            | 10 656,23          | 30 144,21                |
| 75 Autres produits de gestion courante          | 3 669 882         | 3 485 174,65         | -184 707,35        | 3 688 594,28             |
| <b>TOTAL I</b>                                  | <b>9 918 298</b>  | <b>9 700 486,96</b>  | <b>-217 811,04</b> | <b>9 747 920,46</b>      |
| <b>PRODUITS FINANCIERS</b>                      |                   |                      |                    |                          |
| 76 Produits financiers                          | 62 500            | 83 880,95            | 21 380,95          | 93 667,50                |
| 796 Transferts de charges financières           | 0                 |                      | 0,00               |                          |
| <b>TOTAL II</b>                                 | <b>62 500</b>     | <b>83 880,95</b>     | <b>21 380,95</b>   | <b>93 667,50</b>         |
| <b>PRODUITS EXCEPTIONNELS</b>                   |                   |                      |                    |                          |
| 777 Quote-part des subventions d'investissement | 336 000           | 317 708,13           | -18 291,87         | 271 230,47               |
| 77 Produits exceptionnels                       | 91 000            | 125 240,71           | 34 240,71          | 38 972,19                |
| <b>TOTAL III</b>                                | <b>427 000</b>    | <b>442 948,84</b>    | <b>15 948,84</b>   | <b>310 202,66</b>        |
| <b>TOTAL DES PRODUITS (I + II + III)</b>        | <b>10 407 798</b> | <b>10 227 316,75</b> | <b>-180 481,25</b> | <b>10 151 790,62</b>     |
| <b>RESULTAT DE L'EXERCICE (perte)</b>           |                   | <b>49 763,13</b>     |                    |                          |
| <b>TOTAL GENERAL</b>                            | <b>10 407 798</b> | <b>10 277 079,88</b> | <b>-130 718,12</b> | <b>10 151 790,62</b>     |

**COMPTE DE RESULTAT CONSOLIDE  
BUDGET REALISE 2015**

|                                  | Exercice 2015 -  |                    |                   | N-1                      |
|----------------------------------|------------------|--------------------|-------------------|--------------------------|
|                                  | BUDGET MODIF     | BUDGET REALISE     | écarts<br>REAL-BM | Exercice 2014<br>Réalisé |
| <b>RESULTAT D'EXPLOITATION</b>   |                  |                    |                   |                          |
| TOTAL CHARGES D'EXPLOITATION     | 10 369 520       | 10 182 993,23      | -186 526,77       | 9 963 515,85             |
| TOTAL PRODUITS D'EXPLOITATION    | 9 918 298        | 9 700 486,96       | -217 811,04       | 9 747 920,46             |
| <b>RESULTAT D'EXPLOITATION</b>   | <b>-451 222</b>  | <b>-482 506,27</b> | <b>-31 284,27</b> | <b>-215 595,39</b>       |
| <b>RESULTAT FINANCIER</b>        |                  |                    |                   |                          |
| TOTAL CHARGES FINANCIERES        | 17 700           | 16 635,34          | -1 064,66         | 22 639,89                |
| TOTAL PRODUITS FINANCIERS        | 62 500           | 83 880,95          | 21 380,95         | 93 667,50                |
| <b>RESULTAT FINANCIER</b>        | <b>44 800</b>    | <b>67 245,61</b>   | <b>22 445,61</b>  | <b>71 027,61</b>         |
| <b>RESULTAT EXCEPTIONNEL</b>     |                  |                    |                   |                          |
| TOTAL CHARGES EXCEPTIONNELLES    | 8 000            | 77 451,31          | 69 451,31         | 62 184,42                |
| TOTAL PRODUITS EXCEPTIONNELS     | 427 000          | 442 948,84         | 15 948,84         | 310 202,66               |
| <b>RESULTAT EXCEPTIONNEL</b>     | <b>419 000</b>   | <b>365 497,53</b>  | <b>-53 502,47</b> | <b>248 018,24</b>        |
| <b>BENEFICE (+) ou PERTE (-)</b> | <b>12 578,00</b> | <b>-49 763,13</b>  | <b>-62 341,13</b> | <b>103 450,46</b>        |





## PREAMBULE

La Chambre de Métiers et de l'Artisanat de la Haute-Garonne a été créée par décret du 07 septembre 1932, en application de l'article 2 de la loi du 26 juillet 1925.

En application de la circulaire du 17/01/89 de la DECAS, les réalisations budgétaires du C.F.A. sont présentées sous forme d'un document spécifique, soumis à l'Autorité de Tutelle.

Ces réalisations figurent également au niveau du présent document.

L'exercice social clos le 31/12/2015 a une durée de 12 mois.

L'exercice précédent clos le 31/12/2014 avait une durée de 12 mois.

Le total du bilan de l'exercice avant affectation du résultat est de **16 322 872.29 €**.

Les comptes annuels de la Chambre de Métiers et de l'Artisanat sont établis à partir de la sommation de la comptabilité de la Chambre de Métiers et de l'Artisanat hors E.S.M. et de l'E.S.M. après élimination des opérations réciproques.

## REGLES ET METHODES COMPTABLES

### Les comptes ont été établis :

- Conformément au règlement N° 99-03, relatif au plan comptable général, sous réserve des adaptations prévues par le règlement N° 99-01 du CRC relatif aux modalités d'établissement des comptes annuels des associations et fondations.
- Conformément à la circulaire ministérielle du 27 décembre 2011, relative à l'application des règles fixées par le référentiel comptable du réseau des Chambres de Métiers et de l'Artisanat.

### Les conventions, ci-après, ont été appliquées dans le respect du principe de prudence, conformément aux règles de base suivantes :

- Continuité de l'exploitation.
- Permanence des méthodes comptables d'un exercice à l'autre ;
- Indépendance des exercices.

### Les principales méthodes utilisées sont les suivantes :

- **amortissements de l'actif immobilisé** : les biens susceptibles de subir une dépréciation sont amortis selon le mode linéaire sur la base de leur durée de vie économique.
- **provisions pour dépréciation d'actif** : elles sont constituées pour tenir compte des risques d'irrecouvrabilité relatifs à l'actif existant à la date de clôture des comptes.
- **provisions pour risques et charges** : elles sont constituées pour tenir compte des risques ou charges connus à la date de la clôture.
- **valeurs mobilières de placement** : elles sont évaluées à leur coût d'acquisition. Des provisions pour dépréciation sont constatées pour les titres dont la valeur à l'inventaire est inférieure à la valeur d'acquisition.

Subventions d'exploitation :

Subventions notifiées en cours d'exercice : comptabilisation du montant définitif de la subvention à la date de la notification.

Subventions se rattachant à des actions menées durant l'exercice et non notifiées à la date de clôture :

- ✓ Notification entre la date de clôture et la date d'arrêté des comptes : comptabilisation du montant définitif sur l'exercice.
- ✓ Notification postérieure à la date d'arrêté des comptes : évaluation au plus juste en fonction des critères figurant dans la convention de financement.

## FAITS CARACTERISTIQUES

CDM :

- ✓ Conformément à la loi 2010-853 du 23 juillet 2010 et au décret N° 2010-1356 du 11 novembre 2010, mettant en œuvre la réforme du réseau des Chambres de Métiers et de l'Artisanat, la taxe pour frais de Chambre de Métiers qui était jusqu'à fin 2010, versée directement à chaque chambre départementale, est versée depuis le 1<sup>er</sup> janvier 2011 à la Chambre Régionale qui l'a réparti entre les chambres départementales, après déduction de sa propre quote-part. Les sommes enregistrées se limitent aux montants perçus de la Chambre Régionale de Métiers et de l'Artisanat de Midi-Pyrénées, et ne sont pas justifiées par les services fiscaux, individuellement, pour notre département.  
  
Le droit fixe et le droit additionnel jusqu'à 60 % du droit fixe sont comptabilisés dans la rubrique « *Autres produits de gestion courante* ».  
  
Le référentiel comptable prévoit que le droit additionnel au-delà de 60 % est comptabilisé selon l'affectation de cette ressource en subvention d'exploitation ou d'investissement.  
  
Le pourcentage du droit additionnel autorisé en 2013 par le Préfet de Région est de 90 %. L'octroi de ce dépassement a été justifié notamment par des dépenses de fonctionnement. Il est donc comptabilisé en subventions de fonctionnement.
- ✓ Le montant total des produits comptabilisés en 2015 au titre de cette taxe s'élève à 3 414 K€, soit une baisse de 236 K€ par rapport à 2014.
- ✓ A compter du 1<sup>er</sup> janvier 2015, les microentreprises (et donc les autoentrepreneurs) ne sont plus dispensées de la taxe pour frais de chambre de métiers. Cette nouvelle taxe sera collectée par l'URSSAF et sera proportionnelle au chiffre d'affaire (*article 29.1.1 de la loi n° 2014-626 du 18 juin 2014*). A la clôture des comptes 2015, aucune information chiffrée ne nous est parvenue et n'est pas conséquent pas comptabilisée en exploitation.
- ✓ Pour 2015, le nombre d'assujettis à la TFCMA a été de 18 519, pour une prévision en budget de 20 361, soit 1842 rôles d'écart ce qui représente en droit fixe et droit additionnel à 60% un manque à gagner de 291 772€. Un acompte de 112 685 € a été versé par la Chambre Régionale des Métiers MP afin de compenser la perte sur 2015 de ces rôles car, après vérification de nos fichiers avec les services fiscaux, nous devrions percevoir au moins 1700 rôles supplémentaires de l'année 2015 sur l'année 2016.
- ✓ L'impact sur les comptes de la variation du calcul des indemnités de départ à la retraite est une reprise (compte 7815) de 23K€.

**AUTRES INFORMATIONS****ESM :**

○ La convention quinquennale avec le Conseil Régional de Midi-Pyrénées, signée en septembre 2012, porte sur la période 2012-2016.

La subvention de fonctionnement est calculée à partir d'un coût moyen de formation par apprenti, auquel s'applique un taux propre à chaque CFA. Le taux pour l'ESM de Muret est de **56.40 %**.


Dans le cadre de cette convention, l'ESM de la CMA31 applique l'alternance une semaine sur trois, avec un horaire annuel conventionnel pour la plupart des formations de 420 heures par an, par apprenti, pour le niveau 5 et de 450 à 675 heures par an et par apprentis pour les niveaux 3 et 4.

La construction des laboratoires pâtisserie et boulangerie a été achevée le 15/10/2015 pour un montant de **3 605 294.47 €** et se trouve dans l'actif immobilisé. La part subventionnée par le Conseil Régional est de **2 162 455.42 €**, le solde pris sur les fonds propres est de **1 442 839.05 €**.

Au 31/12/2015, subsiste en construction en cours, le gymnase et l'aménagement des espaces verts et sportifs qui seront terminés dans le 1<sup>er</sup> trimestre 2016.

**Versement par le Conseil Régional d'une subvention complémentaire de fonctionnement :**

Le Conseil Régional a versé, en 2015, une subvention complémentaire de fonctionnement **au titre de la part dynamique de la fraction régionale pour l'apprentissage** d'un montant de **185 463€**



NOTES SUR LE BILAN ACTIF

Actif immobilisé

Les mouvements de l'exercice sont détaillés dans les tableaux ci-dessous

| Actif immobilisé              | A l'ouverture        | Augmentation        | Diminution          | A la clôture 31/12/2015 |
|-------------------------------|----------------------|---------------------|---------------------|-------------------------|
| Immobilisations incorporelles | 311 782,48           | 14 279,80           |                     | 326 062,28              |
| Immobilisations corporelles   | 18 058 019,08        | 4 048 116,50        | 186 299,84          | 21 919 835,74           |
| Immobilisations en cours      | 327 843,25           | 3 628 627,76        | 2 573 337,74        | 1 383 133,27            |
| Acomptes/immob                |                      | 80 400,00           |                     | 80 400,00               |
| Immobilisations financières   | 10 713,02            |                     |                     | 10 713,02               |
| <b>TOTAL</b>                  | <b>18 708 357,83</b> | <b>7 771 424,06</b> | <b>2 759 637,58</b> | <b>23 720 144,31</b>    |

Immobilisations brutes = 23 720 144.31 €


Le poste « *immobilisations en cours* » concerne les travaux de construction du gymnase et l'aménagement des espaces verts et sportifs qui seront terminés dans le 1<sup>er</sup> trimestre 2016 pour 1 383 133.27 €.

Les constructions des nouveaux laboratoires de pâtisserie et boulangerie ont été déduits des immobilisations des encours pour 2 573 337.74€

Le poste acompte sur immobilisation, concerne le versement du sous seing privé pour l'achat du plateau de formation « Central Park »

Amortissements et provisions d'actif = 12 811 840.64 €

| Amortissements et provisions                   | A l'ouverture        | Augmentation      | Diminution       | A la clôture         |
|------------------------------------------------|----------------------|-------------------|------------------|----------------------|
| Immobilisations incorporelles                  | 250 988,96           | 43 068,24         |                  | 294 057,20           |
| Immobilisations corporelles                    | 5 357 345,24         | 332 239,51        | 21 250,05        | 5 668 334,70         |
| Immobilisations construction                   | 6 496 627,85         | 401 701,14        | 48 880,25        | 6 849 448,74         |
| Autres immobilisations en cours et financières | 0,00                 |                   |                  | 0,00                 |
| <b>TOTAL</b>                                   | <b>12 104 962,05</b> | <b>777 008,89</b> | <b>70 130,30</b> | <b>12 811 840,64</b> |



**NOTES SUR LE BILAN ACTIF (suite)**

**Détail des immobilisations incorporelles-corporelles et amortissements en fin de période**

| Nature des biens immobilisés            | Montant              | amortissement        | Valeur nette         | durée           |
|-----------------------------------------|----------------------|----------------------|----------------------|-----------------|
| Conc.licences informatiques ESM         | 74 669,06            | 60 413,17            | 14 255,89            | de 3 à 5 an     |
| Conc.licences informatiques CMA         | 251 393,22           | 233 644,03           | 17 749,19            | de 3 à 5 an     |
| Constructions CMA                       | 5 707 278,21         | 3 540 644,75         | 2 166 633,46         | de 15 à 30 an   |
| Structure                               |                      |                      | -                    | 30 an           |
| Composants                              |                      |                      | -                    | de 8 à 20 an    |
| Terrain construction CM                 | 458 748,06           |                      | 458 748,06           | Non amortissabl |
| Aménagements, agencements, terrains ESM | 38 747,78            | 38 747,78            | -                    | de 5 à 10 an    |
| Constructions sur sol d'autrui ESM      | 7 974 897,11         | 3 561 543,69         | 4 413 353,42         |                 |
| Constructions sur sol d'autrui CMA      | 18 293,89            |                      | 18 293,89            | Non amortissabl |
| Matériel outillage pédagogique ESM      | 3 152 938,16         | 2 121 665,39         | 1 031 272,77         | de 5 à 10 an    |
| Instal. techniques Mat et outillage CMA | 69 229,35            | 68 204,14            | 1 025,21             | de 3 à 5 an     |
| Instal. Aménagement divers ESM          | 1 972 922,19         | 1 249 217,28         | 723 704,91           | de 3 à 5 an     |
| Instal. Aménagement divers CMA          | 840 124,72           | 519 685,49           | 320 439,23           | de 3 à 5 an     |
| Matériel de transport ESM               | 42 529,80            | 17 374,88            | 25 154,92            | de 3 à 5 an     |
| Matériel de transport CMA               | 34 114,80            | 34 114,81            | - 0,01               | de 3 à 5 an     |
| Mat. Bureau et informatique ESM         | 242 536,45           | 183 240,20           | 59 296,25            | de 3 à 5 an     |
| Mat de bureau CMA                       | 236 463,34           | 223 224,96           | 13 238,38            | de 3 à 5 an     |
| Matériel informatique CMA               | 296 515,13           | 247 933,36           | 48 581,77            | de 3 à 5 an     |
| Mobilier de bureau ESM                  | 359 619,60           | 269 954,12           | 89 665,48            | de 4 à 5 an     |
| Mobilier de bureau CMA                  | 474 877,15           | 442 232,59           | 32 644,56            | de 3 à 5 an     |
| acomptes sur immobilisation CMA         | 80 400,00            |                      | 80 400,00            |                 |
| Immobilisations en cours ESM            | 1 383 133,27         |                      | 1 383 133,27         |                 |
| <b>TOTAL</b>                            | <b>23 709 431,29</b> | <b>12 811 840,64</b> | <b>10 897 590,65</b> |                 |

**Etat des Créances**


**Etat de l'encaissement prévisible des créances :**

| Etat des créances                             | Montants totaux     | encaissements prévisibles des créances |                   |
|-----------------------------------------------|---------------------|----------------------------------------|-------------------|
|                                               |                     | A un an                                | A plus d'un an    |
| Clients et comptes rattachés                  | 320 713,93          | 239 210,06                             | 81 503,87         |
| Sécurité sociale et autres organismes sociaux | 127,15              | 127,15                                 |                   |
| personnel et comptes rattachés                | 162,82              | 162,82                                 |                   |
| Etat et autres collectivités                  | 861 436,67          | 596 646,63                             | 264 490,04        |
| Autres créances                               | 195 545,39          | 195 545,39                             |                   |
| <b>TOTAL</b>                                  | <b>1 377 985,96</b> | <b>1 031 692,05</b>                    | <b>345 993,91</b> |

## NOTES SUR LE BILAN ACTIF (suite)

L'analyse de l'ancienneté des créances : 1 458 385,96 €

|                                         |            |                     |
|-----------------------------------------|------------|---------------------|
| total creances                          |            | 1 377 985,96        |
| <b>Créances de moins d'un an</b>        |            | <b>1 250 335,76</b> |
| Clients                                 | 240 310,06 |                     |
| clients CMA                             | 136 687,28 |                     |
| clients ESM                             | 103 622,78 |                     |
| CRMA solde TFCMA                        | 192 043,00 |                     |
| Etat et autres collectivités            | 817 982,70 |                     |
| Conseil Régional ESM                    | 479 079,14 |                     |
| CRMA                                    | 210 847,21 |                     |
| fonds régional de la formation          | 86 433,49  |                     |
| Débiteurs créditeurs divers             | 3 502,39   |                     |
| divers fonds d'intervention             | 6 396,50   |                     |
| Subvention Ministère                    | 31 434,00  |                     |
| organismes sociaux et comptes rattachés | 289,97     |                     |
| <b>Créances de plus d'un an</b>         |            | <b>127 650,20</b>   |
| Clients et comptes rattachés            | 80 403,87  |                     |
| clients CMA                             | 25 073,43  |                     |
| clients ESM                             | 55 330,44  |                     |
| Etat et autres collectivités            | 47 246,33  |                     |
| CRMA                                    | 19 725,33  |                     |
| Subvention d'investissement             | 12 583,00  |                     |
| Divers fonds d'intervention             | 11 394,00  |                     |



**NOTES SUR LE BILAN ACTIF (suite)**

**Provisions pour dépréciations de l'actif :**

|                                                        | A l'ouverture | Dotation  | Reprise   | A la cloture     |
|--------------------------------------------------------|---------------|-----------|-----------|------------------|
| Créances clients CMA 491                               | 14 600,18     | 16 976,98 | 10 821,18 | 20 755,98        |
| Créances clients ESM                                   | 83 307,64     | 270,00    | 39 172,90 | 44 404,74        |
| <b>TOTAL PROVISIONS POUR DEPRECIATIONS CLIENTS</b>     |               |           |           | <b>65 160,72</b> |
| Créances subventions ESM                               |               |           |           | -                |
| Créances subventions CMA 4961                          | 5 346,37      |           | 5 346,37  | -                |
| <b>TOTAL PROVISIONS POUR DEPRECIATIONS SUBVENTIONS</b> |               |           |           | <b>-</b>         |
| Dépréciations financières                              | -             |           |           | -                |
| <b>TOTAL PROVISIONS POUR DEPRECIATIONS FINANCIERES</b> |               |           |           | <b>-</b>         |
| <b>TOTAL PROVISIONS POUR DEPRECIATIONS</b>             |               |           |           | <b>65 160,72</b> |

**Charges constatées d'avance : 117 852.36 €**

Le paiement des tickets restaurants du 1<sup>er</sup> trimestre 2016 pour 63 824 €.

Imputation pour 2015 de l'assurance dommage ouvrage pour les travaux d'extension de l'ESM et Saint-Gaudens pour 4 628.47 € et assurance contractée en 2015 pour les travaux du pole alimentaire et gymnase pour 42 822.78€

|                                    | E.S.M.      | C.M.A.  | TOTAL        |
|------------------------------------|-------------|---------|--------------|
| assurance dommage ouvrage          | 8 117,42 €  | 7716,63 | 15 834,05 €  |
| assurance dommage ouvrage compl ES | 42 822,78 € |         |              |
| paiement en 2015                   | -3 754,80 € | -873,67 | -4 628,47 €  |
| solde assurances                   | 47 185,40 € | 6842,96 | 54 028,36 €  |
| avance tickets restaurants         |             |         | 63 824,00 €  |
| total charges constatées d'avance  |             |         | 117 852,36 € |

**Produits à recevoir :**

Montant inclus dans le poste disponibilités :

- • intérêts courus à recevoir : 527.87 €



NOTES SUR LE BILAN PASSIF

Capitaux propres :

| Capitaux Propres                             | A l'ouverture<br>avant affect | Mouvements          | A la clôture (avant<br>affectation du resultat) |
|----------------------------------------------|-------------------------------|---------------------|-------------------------------------------------|
| Affectation ESM                              | 1 112 877,80                  |                     | 1 112 877,80                                    |
| Dotation initiale                            | 838 469,59                    |                     | 838 469,59                                      |
| Subventions investissement Etat              | 120 000,00                    |                     | 120 000,00                                      |
| Dépréciation subvention Etat                 | - 45 753,34                   | - 8 302,38          | - 54 055,72                                     |
| Réserves                                     | 3 962 090,56                  |                     | 3 962 090,56                                    |
| Dons et legs en capital                      | 34 833,70                     |                     | 34 833,70                                       |
| Dépréciation de l'actif                      | - 2 802 917,62                |                     | - 2 802 917,62                                  |
| Report à nouveau                             | 5 924 558,01                  | 103 450,46          | 6 028 008,47                                    |
| Résultat net de l'exercice 2015              |                               | - 49 763,13         | - 49 763,13                                     |
| Résultat net de l'exercice N-1               | 103 450,46                    | - 103 450,46        |                                                 |
| Subventions d'investissements                | 5 861 687,86                  | 2 466 003,00        | 8 327 690,86                                    |
| Subventions inscrites au compte de résultats | - 3 576 688,44                | - 309 405,75        | - 3 886 094,19                                  |
| <b>TOTAUX</b>                                | <b>11 532 608,58</b>          | <b>2 098 531,74</b> | <b>13 631 140,32</b>                            |

Explication de la variation du compte de réserves €

En application de la circulaire interministérielle, qui précise la méthode de comptabilisation du prélèvement de l'Etat, sur la cotisation des CMA aux fonds de financements et d'accompagnement du réseau des Chambres de Métiers et de l'Artisanat pour un montant de **916 278 €**.

Ce prélèvement constitue une opération en capital, se traduisant par le débit du compte de réserve et par le crédit d'un compte de trésorerie.

|                        |                         |
|------------------------|-------------------------|
| Réserves               | <b>+ 4 878 368.56 €</b> |
| Prélèvement de l'Etat  | <b>- 916 278 .00€</b>   |
| Réserves au 31/12/2014 | <b>3 962 090.56 €</b>   |





**Variation subvention d'investissement 2 466 003 €**

|                                                                             |                    |
|-----------------------------------------------------------------------------|--------------------|
| • Subvention attribuée par le <b>Conseil Régional</b> pour construction ESM | <b>2 460 000 €</b> |
| • Subvention 'investissement ANFA                                           | <u>6 003 €</u>     |
| <b><u>Total</u></b>                                                         | <b>2 466 003 €</b> |

**Variation :**

**1) subvention investissement hors Etat inscrite au compte de résultat**

- Reprise subvention inscrite au compte de résultat **2015** de **309 405.75 €**
  - ESM **262 330.65 €**
  - CMA **47 075.10 €**

**2) subvention investissement Etat inscrite au compte de résultat**

- Reprise dépréciation subvention de l'Etat **8 302.38**
  - ESM **8 302.38 €**

**Provisions = 303 070 €**

| Nature des provisions                 | A l'ouverture     | Augmentation     | Diminution       | A la clôture      |
|---------------------------------------|-------------------|------------------|------------------|-------------------|
| Provisions pour risques et charges    | 30 500,00         |                  |                  | 30 500,00         |
| Provisions Indemnités départ retraite | 296 127,00        | 13 729,68        | 37 286,68        | 272 570,00        |
| <b>TOTAUX</b>                         | <b>326 627,00</b> | <b>13 729,68</b> | <b>37 286,68</b> | <b>303 070,00</b> |

**Provision pour indemnités de départ à la retraite : 272 570 €**

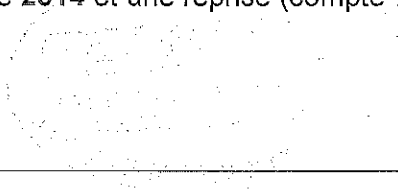
En application de l'article 37 du statut du personnel des Chambres de Métiers tout agent titulaire peut être admis à bénéficier de ses droits à la retraite dans les conditions du régime général d'assurance vieillesse de la sécurité sociale. Une indemnité de fin de carrière proportionnelle à la durée de service est versée aux agents ayant plus de 10 ans de présence, égale à 30 points d'indice par douze mois de présence limitée à 30 ans.

En accord avec le référentiel comptable, les indemnités de départ à la retraite sont désormais provisionnées dans les comptes clos au 31/12/2014.

Le montant de la provision relative aux indemnités de départ à la retraite est estimé à **272 K€** au 31 décembre 2015.

**La mise en place de la méthode préférentielle a eu les impacts suivants dans les comptes 2014 :**

- ✓ Imputation sur le compte report à nouveau à hauteur des IDR estimées au 01/01/2014 soit **230 €** (pas d'impact sur le résultat)
- ✓ Comptabilisation au cours de l'année d'une provision (compte 681581) de **65 K€** de charges correspondant aux droits acquis au titre de **2014** et une reprise (compte 7815) de **23K€** en **2015**.



Ce calcul a pris en compte les hypothèses suivantes :

Le relèvement de l'âge à la retraite par rapport à la loi portant réforme des retraites de 2010 est porté à 62 ans

Taux d'actualisation basé sur le taux de rendement moyen des obligations corporate de 2.03 % pour 2015

Taux de charges sociales et fiscales de 54 %

Evolution annuelle des salaires d'un point d'indice fixe

Probabilité de présence :

|            |          |
|------------|----------|
| - 20 ans   | 0,00 %   |
| De 21 à 25 | 12,50 %  |
| De 26 à 30 | 25,00 %  |
| De 31 à 35 | 37,50 %  |
| De 36 à 40 | 50,00 %  |
| De 41 à 45 | 62,50 %  |
| De 46 à 50 | 75,00 %  |
| De 51 à 55 | 87,50 %  |
| De 56 à 62 | 100,00 % |

Des provisions pour risques et charges sont constituées dès qu'un élément du patrimoine a une valeur économique négative pour la Chambre, qui se traduit par une obligation à l'égard d'un tiers dont il est probable ou certain qu'elle provoquera une sortie de ressources au bénéfice de ce tiers, sans contrepartie au moins équivalente attendue de celui-ci.



NOTES SUR LE BILAN PASSIF (suite)

Etat des dettes = 2 388 661.97 €

| Etat des dettes                            | Montant total       | de 0 à 1 an         | de 1 an à 5 ans   | Plus de 5 ans |
|--------------------------------------------|---------------------|---------------------|-------------------|---------------|
| Etablissements de crédit CMA               | -                   |                     |                   |               |
| Etablissements de crédit ESM (fin 07/2020) | 474 030,82          | 94 462,13           | 379 568,69        |               |
| Etat et autres collectivités publiques     | 86 295,00           | 86 295,00           |                   |               |
| Fournisseurs d'immobilisations             | 205 347,21          | 202 813,56          | 2 533,65          |               |
| Fournisseurs                               | 421 981,67          | 421 981,67          |                   |               |
| Dettes fiscales et sociales                | 642 235,71          | 642 235,71          |                   |               |
| Autres dettes                              | 973,91              | 973,91              |                   |               |
| banque débitrice                           | 212 768,21          | 212 768,21          |                   |               |
| Personnel et comptes rattachés             | 345 029,44          | 345 029,44          |                   |               |
| <b>TOTAL</b>                               | <b>2 388 661,97</b> | <b>2 006 559,63</b> | <b>382 102,34</b> | -             |

Charges à payer

| Nature de la charge                      | Montants            |
|------------------------------------------|---------------------|
| 4282 Personnel charges à payer - prov CP | 337 445,00 €        |
| 4382 Charges sociales sur congés         | 140 417,00 €        |
| 4482 Etat charges FISCALES sur congés    | 41 180,00 €         |
| 16884 Intérêts courus sur emprunt        |                     |
| <b>TOTAL</b>                             | <b>519 042,00 €</b> |

Ventilation des comptes 70 et 74

|                           | C.M.A.              | E.S.M.            | TOTAL               |
|---------------------------|---------------------|-------------------|---------------------|
| Total compte 70           | 1 907 695,89        | 472 645,52        | 2 380 341,41        |
| opérations reciproques    | -204 070,84         | -3 236,24         | -207 307,08         |
| <b>TOTAL 70 consolidé</b> | <b>1 703 625,05</b> | <b>469 409,28</b> | <b>2 173 034,33</b> |
| Total compte 74           | 727 369,12          | 3 190 445,80      | 3 917 814,92        |

Dont : 773 872.31 € de sommes venant en exonération de la Taxe d'Apprentissage

**NOTES SUR LE COMPTE DE RESULTAT**

Détail des Produits de gestion courante (75) 3 485 174.65 €

|                                         |              |
|-----------------------------------------|--------------|
| • Taxe pour Frais de Chambre de Métiers |              |
| ❖ Droit fixe                            | 1 833 381.00 |
| ❖ DA 60 % MAXI                          | 1 100 028.00 |
| ❖ Rôles supplémentaires                 | 16 095.00    |
| ❖ Acompte 2015                          | 112 685.00   |
| • Redevances immatriculations           | 212 964.20   |
| • Redevances modifications              | 130 928.00   |
| • Redevances attestations               | 73 437.50    |
| • Actes EIRL et redevances APCM         | 1 544.00     |
| • Produits divers C.M.A.                | 1026.25      |
| • Cessions de listes et imprimés        | 3 085.70     |

Le nombre d'assujettis à la TFCMA 2015 est de 18 519, pour une prévision en budget de 20 361, soit 1842 rôles d'écart ce qui représente en droit fixe et droit additionnel à 60% un manque à gagner de 291 772€ . Un acompte de **112 685 €** a été versé par la Chambre Régionale des Métiers MP afin de compenser la perte sur 2015 de ces rôles car, après vérification de nos fichiers avec les services fiscaux, nous devrions percevoir au moins 1700 rôles supplémentaires de l'année 2015 sur l'année 2016.

Charges d'exploitation :

Le coût de la mise à disposition de personnel du Siège et des travaux de reprographie affecté en **charges à l'ESM** pour **207 307.08 €** et en **recettes** à la Chambre de Métiers pour le même montant a été éliminé pour la présentation du compte agrégé.

Honoraires des commissaires aux comptes :

Les honoraires inscrits en charge s'élevant à 25 700 € TTC correspondent à :

- ✓ La mission de certification des comptes annuels pour **25 700 €**



**AUTRES INFORMATIONS**

**Frais de déplacement de missions et réceptions des élus**

La loi N°2014-1554 du 22 décembre 2014 de financement de la sécurité sociale pour 2015 a supprimé l'exonération de cotisations sociales des indemnités versées aux élus de chambres de métiers.  
Par la circulaire n°2015-726-D du 9 mars 2016, l'APCMA a considéré que la part salariale de ces charges ne devait pas venir en diminution de l'indemnité que les chambres devaient verser une indemnité complémentaire qui venait s'ajouter au brut de l'élu afin de compenser l'augmentation de ces charges.  
Les cotisations URSSAF pour 2015 pour les indemnités des élus s'élèvent à 13 290.23€

|                     | déplacements | Missions | Réceptions | frais de representation |
|---------------------|--------------|----------|------------|-------------------------|
| Président           | 11 560 €     | 739 €    | 3 685 €    | 1 370 €                 |
| Bureau              | 2 231 €      | 666 €    |            |                         |
| Membres hors bureau | 2 347 €      |          |            |                         |

**Indemnités brutes de fonction et de vacation des membres élus 2015**

| CMA et ESM                         | Ind Brutes de fonction | vacations brutes |
|------------------------------------|------------------------|------------------|
| Président                          | 33 904 €               |                  |
| Trésorier                          | 2 618 €                | 1 662 €          |
| Bureau hors Président et Trésorier | 14 292 €               |                  |
| Membres hors bureau                | 7 459 €                |                  |

L'indemnité mensuelle du Président est de 468 points plus 50 points pour l'ESM et celle de la Présidente est de 40 points.

**Indemnités versées au personnel 2015**

| Type d'indemnités                                                                                | Montant en €     |
|--------------------------------------------------------------------------------------------------|------------------|
| Indemnités fondées sur l'article 24 du statut des personnels - Prime 13eme mois                  | 327 224 €        |
| Indemnités fondées sur l'article 25-1 du statut des personnels - Prime de sujétion               | 11 479 €         |
| Indemnités fondées sur l'article 25-2 du statut des personnels - Prime d'objectif ou de résultat | 1 942 €          |
| Avantages locaux fondés sur l'article 77 du statut des personnels - Titres restaurant            | 130 616 €        |
| Divers                                                                                           |                  |
| <b>Total</b>                                                                                     | <b>471 261 €</b> |

**AUTRES INFORMATIONS**

Effectif au 31/12/2015

| Catégories de salariés | Statutaires | Non Statutaire |           |            |
|------------------------|-------------|----------------|-----------|------------|
|                        |             | C Q            | CDD       | Vacataires |
| • Cadres supérieurs    | 6           |                |           |            |
| • Cadres               | 56          | 16             | 4         |            |
| • Agents de maîtrise   | 39          |                | 6         |            |
| • Techniciens          | 10          |                | 1         |            |
| • Employés             | 1           |                | 2         |            |
| • Vacataires           |             |                |           | 2          |
|                        | <b>112</b>  | <b>16</b>      | <b>13</b> | <b>2</b>   |
| <b>TOTAL</b>           | <b>112</b>  | <b>31</b>      |           |            |

*C.Q. : convention quinquennale - CDD : contrat à durée déterminée*

- Nombre d'heures travaillées et rémunérées pour 2015 : 244 279 heures
- Nombre d'heures travaillées et rémunérées pour 2014 : 240 168 heures
- Nombre d'heures travaillées et rémunérées pour 2013 : 240 575 heures
- Nombre d'heures travaillées et rémunérées pour 2012 : 245 695 heures

Engagements hors bilan : 2015

- Intérêts restant à courir sur l'emprunt de l'ESM : 34 211.53 €
- Application de l'annexe XII du statut du personnel des Chambres de Métiers sur le Droit Individuel à la Formation en vigueur depuis le 01/01/2009.

|              | Droits DIF au 31/12/2015 | Heures utilisées | Solde d'heures restant à utiliser |
|--------------|--------------------------|------------------|-----------------------------------|
| <b>CMA</b>   | 8 343                    | 0                | 8 343                             |
| <b>ESM</b>   | 5 567                    | 0                | 5 567                             |
| <b>TOTAL</b> | <b>13 910</b>            | <b>0</b>         | <b>13 910</b>                     |



## AUTRES INFORMATIONS

**Activité de formation** : Bilan pédagogique

Ressources par origine : (du 01/01/2015 au 31/12/2015)

|                                                                   |                           |
|-------------------------------------------------------------------|---------------------------|
| Produits provenant des entreprises                                | 21 369 €                  |
| Produits provenant des organismes collecteurs de fonds            | 743 791 €                 |
| Produits provenant des pouvoirs publics                           | 75 856 €                  |
| Produits provenant des contrats conclus avec des particuliers     | 412 472 €                 |
| Produits provenant de contrats conclus avec d'autres prestataires | 68 030 €                  |
| Autres produits                                                   | 160 887 €                 |
| <b><u>Total Origine des Produits</u></b>                          | <b><u>1 482 405 €</u></b> |

**Nature des Formations**

Niveau III BTS

Niveau IV BAC PRO - BP - BM

Niveau V CAP - BEP - CQP

Sans références de niveau ADEA - BGEA - Stages courts de formation

**Ressources publiques** :

Pôle Emploi 70 294 € Convention demandeurs d'emploi

**Convention de sous-traitance** avec la Chambre Régionale des Métiers :

Subvention du Conseil Régional pour la formation continue de 68 030 €

