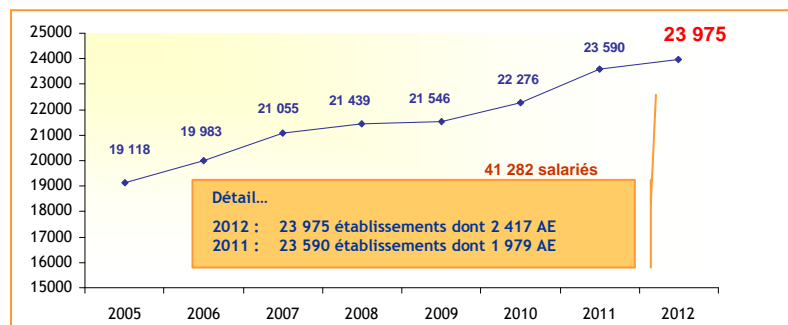


Situation de l'Artisanat Haute-Garonne - Avril 2012

Prochaine diffusion 13 Juin 2012

✓ Nombre d'établissements en Haute-Garonne – Avril 2012

Pour ce mois, l'Artisanat haut-garonnais est en croissance.



- Comparé à 2011
 - + 1,6 % de croissance pour les établissements (soit + 385 établissements en plus)

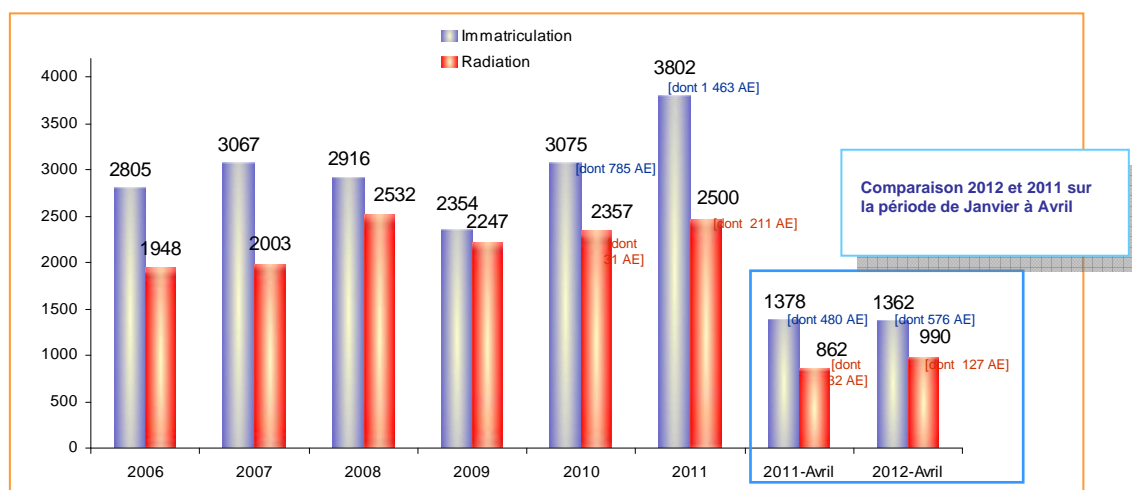
• AE : auto entrepreneur

Au global, comparé à 2011 à la même période, tous les secteurs sont en croissance en nombre d'établissements et le nombre de salariés est en légère croissance.

2012 – Avril.	Alimentation	Production	Services	Bâtiment
Nombre établissements (+ 5 %)	2 655 (+ 6 %)	3 483 (+ 4 %)	7 132 (+ 7 %)	10 705 (+ 4 %)
Dont AE	139	324	801	1 153
Salariés (Dec 2011)	5 523	7 346	12 080	16 015

- Le nombre de salariés est en légère croissance de + 1 % (soit 437 salariés en plus : 40 964 salariés pour décembre 2011 pour 40 527 salariés pour décembre 2010)

✓ Immatriculation et radiation 2011 - 2012 (même période)



Au global, la situation économique reste stable avec un léger ralentissement pour ce mois d'Avril.

En effet le solde immatriculation / radiation des établissements est positif mais moins élevé qu'en 2011 même période : **+ 372 établissements** pour ce début d'année 2012, contre **+ 516 établissements** pour début 2011.

Contact

Chambre des Métiers et de l'Artisanat de la Haute-Garonne
 Service Etudes Statistiques et Prospectives©
 Tel : 05.61.10.47.82
 Email : kbelkalem@cm-toulouse.fr

Sources des données :
 CMA 31 – Avril 2012
 URSSAF – Décembre 2011

Situation de l'Artisanat Haute-Garonne - Avril 2012

Prochaine diffusion 13 Juin 2012

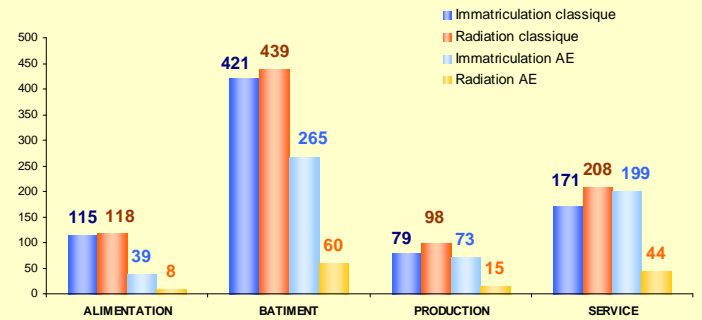
✓ Immatriculation et radiation 2011 - 2012 (détail)

Par secteur d'activités

• Pour les créations, les « AE » représentent près de 39 % des nouveaux immatriculés : ils se retrouvent de façon importante dans les secteurs du bâtiment, des services et de la production.

Pour les établissements classiques, le renouvellement de l'Artisanat est perceptible pour tous les secteurs.

Les créations et radiations 2012

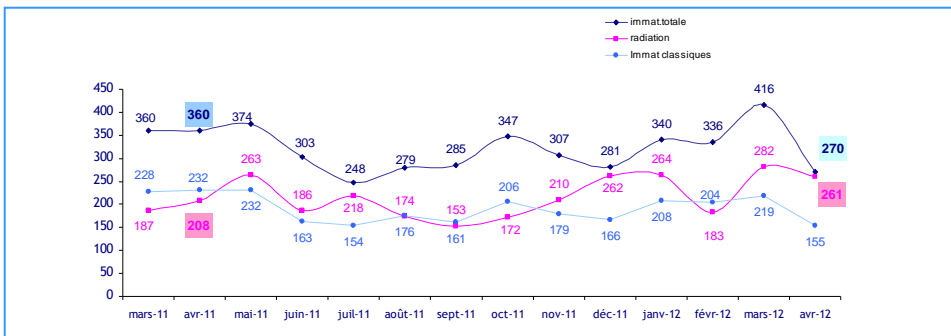


Solde immat. / radiation des établissements

2012	+ 28	+ 187	+ 39	+ 118
------	------	-------	------	-------

Par mois

• Vu par mois, les immatriculations dépassent les radiations la plupart du temps.



• Pour Avril 2012

- Un mois atypique pour les créations.
- 270 immatriculations pour 261 radiations, soit un solde de + 9 pour ce mois-ci.

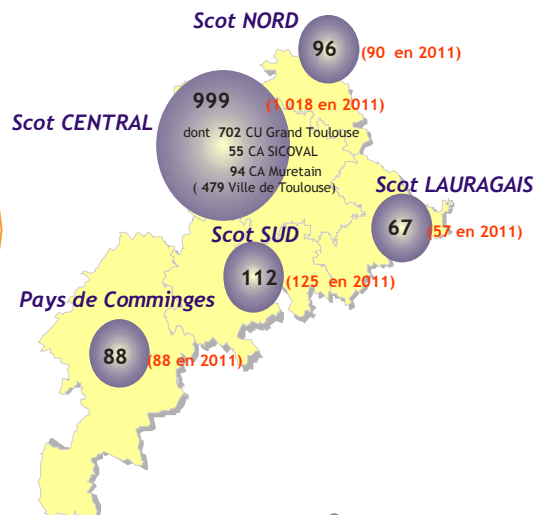
✓ Synthèse par zone géographique

- Le renouvellement est positif pour toutes les zones géographiques. Comparé à 2011, les immatriculations sont plus importantes.

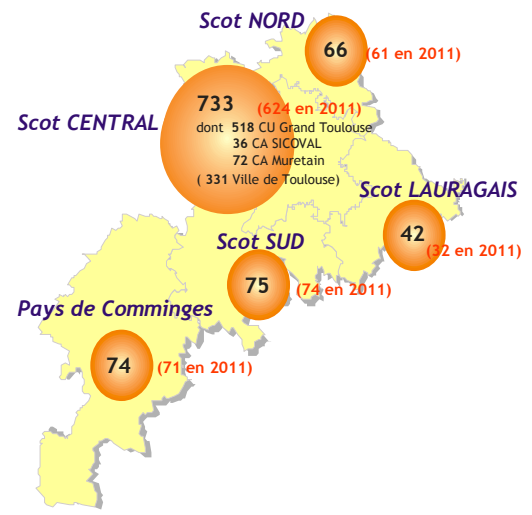
Nombre d'établissements

Scot Nord	2 008
Scot Central	16 540
CU Grand Toulouse	11 150
CA Sicoval	1 050
CA Muretain	1 517
Toulouse	6 985
Scot Lauragais	1 139
Scot Sud	2 312
Pays Comminges	1 976

Immatriculation depuis début 2012



Radiation depuis début 2012



Contact

Chambre des Métiers et de l'Artisanat de la Haute-Garonne
Service Etudes Statistiques et Perspectives ©
Tel : 05.61.10.47.82
Email : kbelkalem@cm-toulouse.fr

Sources des données :
CMA 31 - Avril 2012
URSSAF - Décembre 2011