



# ATLAS de l'Artisanat

# L'artisanat

en Haute-Garonne  
Edition 2009



*Chambre de Métiers  
et de l'Artisanat*

*Haute-Garonne*

# L'offre de services de la Chambre de Métiers et de l'Artisanat

## Porteur de projet et jeune entrepreneur

### Porteur de projet

- L'information du porteur de projet
- L'orientation du porteur de projet
- L'étude de la concurrence et de l'environnement Economique
- L'étude juridique, fiscale et sociale
- Le budget prévisionnel d'activité
- Le financement de la création d'entreprise
- L'évaluation du projet
- La formation du créateur repreneur
- L'assistance aux formalités - Création d'entreprise

### Jeune entrepreneur

- Le suivi post création
- La formation du jeune entrepreneur
- L'évaluation de la jeune entreprise
- Le club créateurs

## Chef d'entreprise, conjoint et salarié

### Chef d'entreprise: développement, promotion, modernisation

- Le développement de l'entreprise
- Le développement d'un projet avec un futur collaborateur
- Le développement d'un projet par des étudiants
- Le développement de marchés avec un site Internet
- Le développement de l'artisanat d'art
- L'approche des marchés internationaux
- Le financement de l'entreprise en développement
- Le financement de l'entreprise artisanale en milieu rural
- Le conseil juridique, fiscal et social
- L'accompagnement de l'entreprise en difficulté
- L'assistance aux formalités - Modifications

### Chef d'entreprise: qualité, sécurité, environnement

- La réglementation
- La gestion des déchets
- La connaissance des risques et le contrôle alimentaire
- La sécurité alimentaire
- La certification environnementale
- L'évaluation des risques professionnels

### Chef d'entreprise, conjoint et salarié : formation, qualification, emploi

- La formation du chef d'entreprise, du conjoint et du salarié
- Les titres et les diplômes de l'artisanat
- La validation des acquis et de l'expérience VAE
- La formation de maître d'apprentissage
- L'obtention de la qualité d'Artisan (et d'Artisan d'art)
- L'attribution du titre de Maître artisan (et de Maître artisan d'art)
- Le recrutement d'un apprenti
- La signature du contrat d'apprentissage

## Cédant et repreneur

### Cédant

- L'information du cédant
- L'accompagnement du cédant
- La vente de l'entreprise artisanale
- L'assistance aux formalités - Cessation d'activité

### Repreneur

- L'accompagnement du repreneur
- Le financement de la reprise
- L'assistance aux formalités - reprise d'entreprise
- Le suivi post-crédation

## Apprenti, salarié et demandeur d'emploi

### Apprenti

- L'orientation vers un métier de l'artisanat
- La recherche d'un contrat d'apprentissage
- La formation dans les métiers de l'automobile, de l'alimentation et du paramédical

### Salarié et demandeur d'emploi

- Les titres et les diplômes de l'artisanat
- La validation des acquis et de l'expérience VAE

## Elu et partenaire

### Elu local et territorial

- L'observatoire départemental de l'artisanat
- Le maintien et la modernisation des entreprises artisanales en milieu rural
- L'action collective au bénéfice de l'artisanat et du commerce

### Partenaire

- La découverte des métiers de l'artisanat

Présentation de l'offre de services sur le site Internet : [www.cm-toulouse.fr](http://www.cm-toulouse.fr)



Madame, Monsieur,

Nous avons le plaisir de vous adresser la nouvelle édition de “ l’ Atlas de l’artisanat ” réalisé par notre service de développement économique.

Depuis 6 ans, nous vous proposons un panorama de l’artisanat en Haute-Garonne. Ce document a été conçu afin de vous présenter l’impact et le dynamisme de notre secteur sur l’économie locale en terme d’emploi, de formation....

Véritable outil d’aide à la réflexion, il permet ainsi de mesurer l’évolution de nos métiers pour en anticiper les besoins.

La Chambre de métiers et de l’artisanat, au service du dynamisme de l’Artisanat, soutient et encourage l’esprit d’entreprise en offrant expertise et conseil en matière d’aménagement du territoire, de création, de reprise et de formation.

Pierre PEREZ,  
Président de la Chambre de Métiers  
et de l’Artisanat de la Haute-Garonne

## Sommaire

❖ Edito	..... 2
❖ Sommaire	..... 2
❖ Présentation des secteurs d’activités	..... 3
❖ L’artisanat dans l’économie locale	..... 4

### La répartition des entreprises artisanales par secteur d’activité :

❖ - Tous secteurs	..... 5
❖ - Secteur de l’alimentation	..... 7
❖ - Secteur des services	..... 9
❖ - Secteur du bâtiment	..... 11
❖ - Secteur de la production	..... 13

Nous regroupons les 250 métiers que compte l'artisanat en 4 secteurs d'activités.

### ⌘ Alimentation :

Boulangier pâtissier, Boucher, Charcutier, Traiteurs, Pâtissier, Poissonnier, Boulangier, Chocolatier, Glacier....

### ⌘ Services :

Coiffeur, Mécanicien autos et poids lourds, Taxis, Esthéticienne, Nettoyage de locaux, Carrossier, Peintre autos, Fleuriste, Pressing, Réparateur radio, télévision, hifi , Toilettage d'animaux, Retouche, Electroménagers (réparation)....

### ⌘ Bâtiment :

Maçon, Peintre, Plâtrier, Peintre intérieure, Plâtrier d'intérieur, Menuisier bois et matières plastiques, Terrassements et travaux publics, Carreleur, Métallier, Serrurier, Charpentier, Electricien bâtiment, Plombier, Chauffagiste....

### ⌘ Production :

Prothésistes dentaires, Ebéniste, Mécanicien générale, Fraiseur, Tourneur, Imprimeur, Bijoutier, Joaillier, Tapissier décorateur, Photogreveur, PAO, Chaudronnier, Matériels agricoles (installation entretien autres)...

Toutefois, ces 4 secteurs d'activités ne présentent pas les mêmes problématiques. Nous pouvons, en effet, distinguer 2 grandes familles au sein des activités artisanales :

#### - entreprises artisanales répondant à une logique commerciale : activités de proximité ou artisano-commerciales

Schématiquement par référence aux nomenclatures officielles, on trouvera le secteur de l'*alimentaire* de détail et les *services* à la personne (coiffure, pressing...).

Elles sont un élément fort de structuration de la vie même d'un centre ville ou d'un quartier.

#### - entreprises artisanales répondant à une logique de type industrielle ou activités de production

L'entreprise artisanale de *production* (imprimerie, travail des métaux...) par opposition n'assure pas ou peu une fonction de réception clientèle, celle-ci étant diffuse et diverse. La nature de l'activité, l'organisation de son cycle de production, ses modalités de fonctionnement, ses contraintes environnementales vont constituer les éléments déterminants de son implantation.

Le secteur du *bâtiment* appartient à cette catégorie production par ses contraintes et son cycle de production, même si la production n'est pas réalisée sur place et si on peut le considérer comme une activité de proximité pour les interventions de type dépannage.

## Acteur majeur du développement économique de la Haute-Garonne

### - Présent sur tout le territoire Haut-Garonnais

Même si des disparités existent entre territoires (urbain, périurbain et rural), l'artisanat participe pleinement à l'animation des bassins de vies et assure une fonction prépondérante de services de proximité aux populations locales.

Le lien social induit est indéniable. Toujours très bien implanté dans l'aire urbaine de Toulouse, l'artisanat connaît une forte progression dans les territoires nord et sud de l'Aire Urbaine. Il en est de même pour le commingés qui connaît une redynamisation avec plus de 230 entreprises supplémentaires entre 2000 et 2008.

### - Secteur formateur et créateur d'emplois

Les entreprises artisanales forment (dans des métiers très divers) plus de 3000 jeunes. Ces derniers trouveront dans l'artisanat une formation technique et des débouchés professionnels. Ils seront peut être les repreneurs ou les créateurs d'entreprises de demain.

Plus de 40 000 salariés travaillent dans l'artisanat. Concernant les entreprises de moins de 20 salariés, cela représente 7% de l'emploi salarié départemental (source: INSEE Midi-Pyrénées, novembre 2007) et 1,94% des actifs de l'artisanat en France (source : APCMA, 2007).

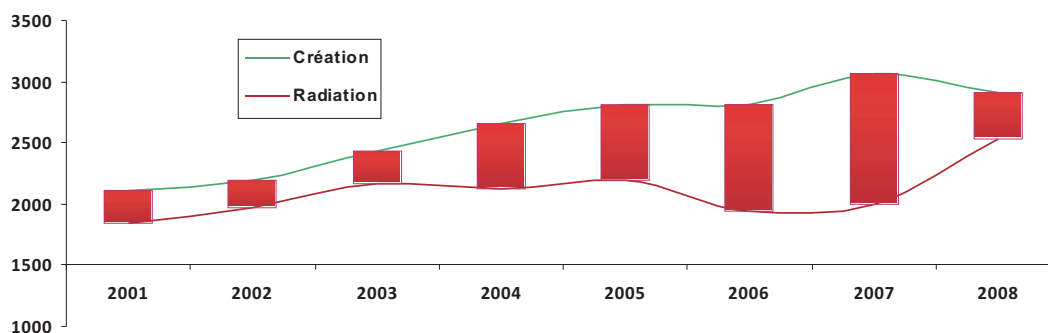
Le secteur de l'alimentation et de la production sont pourvoyeurs d'emplois avec en moyenne plus de 2 salariés par entreprise.

### - Créateur de richesses

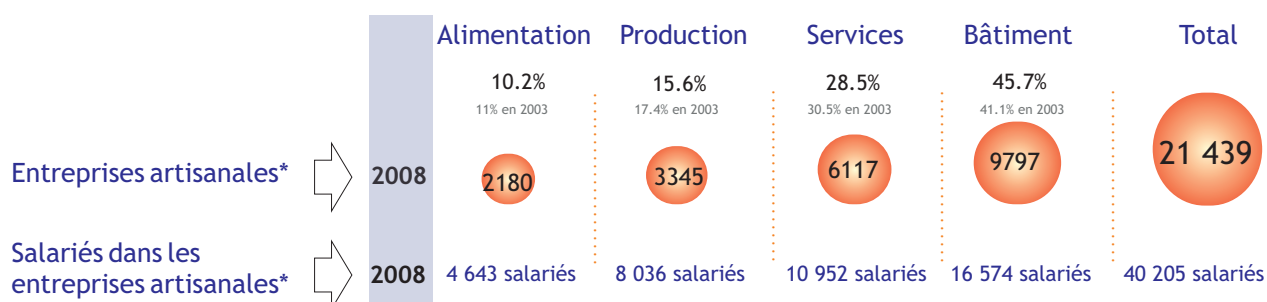
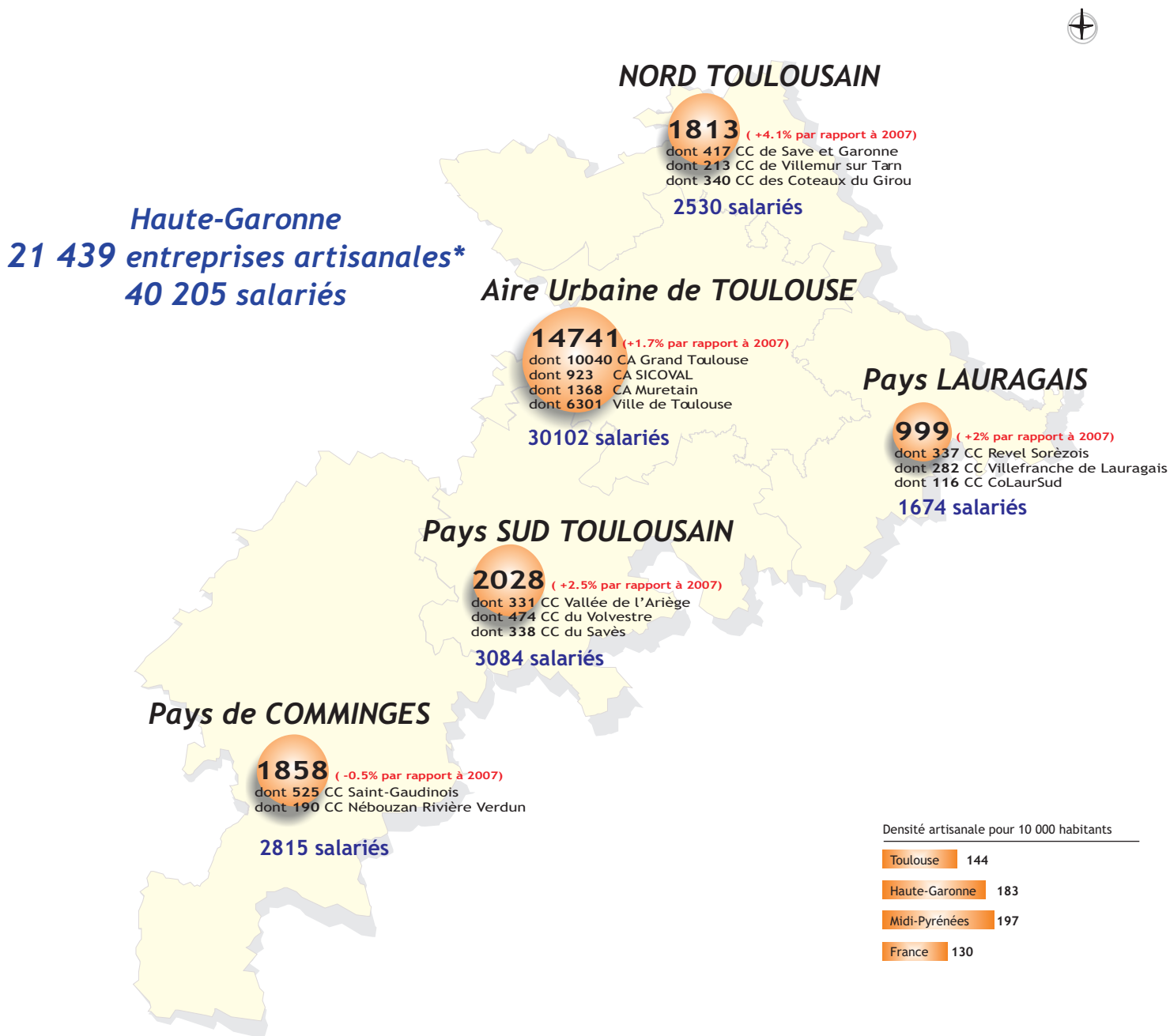
L'artisanat Haut-Garonnais a généré 3,5 milliards d'euros en 2004 (source: APCMA, les chiffres clés de l'artisanat 2007) et 9,3 milliards d'euros en Midi-Pyrénées. Sur notre département et sur cette année de référence (2004), les 18501 entreprises artisanales représentaient 22,55% du nombre total d'entreprises du département (82 044), (source : INSEE 31/12/2004).

### - Dynamisme du secteur

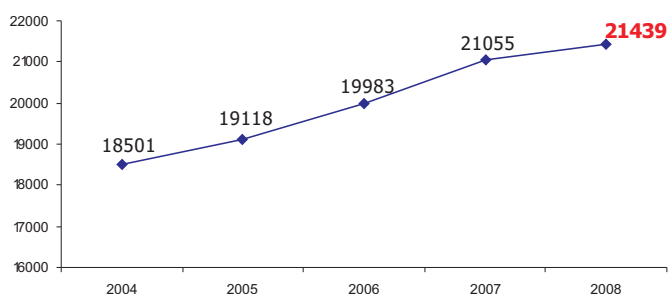
**13 nouvelles entreprises créées chaque jour dans l'artisanat en Haute-Garonne.**



## Répartition géographique des entreprises artisanales\* en 2008



## Evolution du nombre d'entreprises artisanales\* en Haute-Garonne depuis 5 ans



### Une progression qui ralentit

En 2006 et 2007, le nombre d'établissements avait augmenté respectivement de 4.5% et 5.4%. L'année 2008 marque un ralentissement. En effet, la progression n'est que de 1.8% avec 384 établissements supplémentaires.

C'est sur le second semestre que la tendance s'inverse : +2.5% entre janvier et juin et -0.6% entre juin et décembre.

## L'emploi salarié et les apprentis dans les entreprises artisanales\* en Haute-Garonne

	Nombre d'entreprises	%	Nombre de salariés	%
0 salarié	12 648	59,0		
1 à 5 salariés	6 658	31,1	15 214	37,8
6 à 10 salariés	1 353	6,3	10 119	25,2
11 à 16 salariés	449	2,1	5 817	14,5
+ de 16 salariés	331	1,5	9 055	22,5
<b>Total</b>	<b>21 439</b>	<b>100,0</b>	<b>40 205</b>	<b>100,0</b>

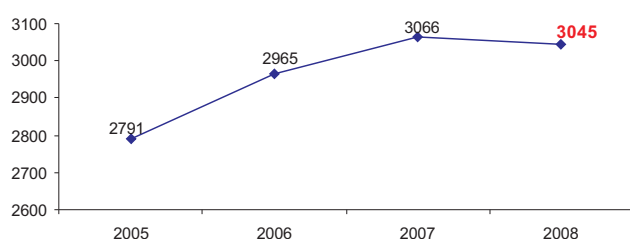
### 59 % des artisans travaillent seul

L'emploi salarié diminue légèrement -0,2% par rapport à 2007.

Le nombre d'entreprise sans salarié reste assez important : 59% du total.

En moyenne, une entreprise artisanale emploie 1.9 salariés en 2008 et 4.6 salariés par entreprise "employeur".

Evolution du nombre d'apprentis depuis 3 ans



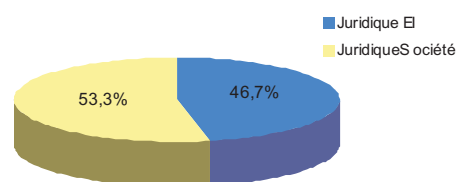
### Une augmentation significative du nombre des apprentis

Un effort constant des entreprises artisanales pour la formation des apprentis est à noter avec une progression de 9,1% du nombre d'apprentis formés en 3 ans. Toutefois, on relève une légère baisse en 2008 répercutée dans l'ensemble des secteurs d'activités à l'exception du secteur alimentaire qui continue sa croissance.

## Ancienneté des entreprises artisanales en 2008 (en %)

	0-3ans	3-10ans	+10ans
NORD TOULOUSAIN	34,1	39,5	26,4
Pays LAURAGAIS	34,6	32,4	32,9
Pays SUD TOULOUSAIN	31,7	36,4	31,9
Aire Urbaine de TOULOUSE	34,2	34,7	31,1
Pays de COMMINGES	28,3	32,4	39,3
Haute-Garonne	33,5	34,9	31,6
Midi-Pyrénées	32,1	33,6	34,3

## Statut juridique des entreprises artisanales en 2008 (en %)



## Tranche d'âge et sexe des chefs d'entreprises artisanales en 2008 (en %)

	Sexe		-35 ans	35-55 ans	+55 ans
	F	M			
NORD TOULOUSAIN	16,9	83,1	20,5	65,1	14,5
Pays LAURAGAIS	19,0	81,0	16,9	68,4	14,7
Pays SUD TOULOUSAIN	18,0	82,0	18,4	65,4	16,1
Aire Urbaine de TOULOUSE	20,0	80,0	20,4	61,3	18,3
Pays de COMMINGES	17,8	82,2	13,6	64,1	22,3
Haute-Garonne	19,3	80,7	19,5	62,5	18,0
Midi-Pyrénées	18,2	81,8	16,6	64,0	19,4

### Des entreprises plus jeunes que la moyenne régionale

### Une entreprise sur deux sous forme sociétale

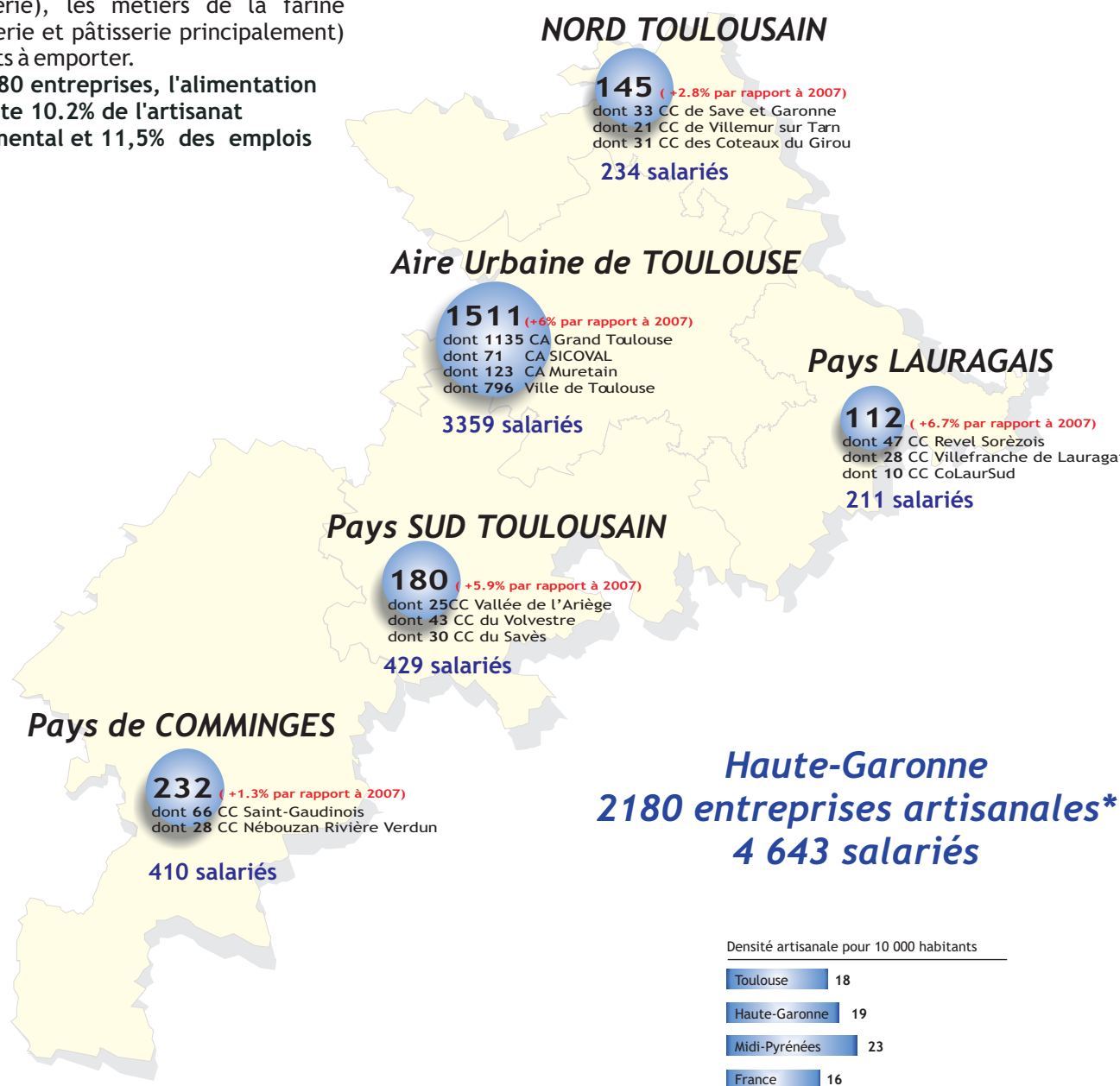
Le profil type de l'entreprise artisanale Haute-Garonnaise est, quelque soit sa forme juridique, plus jeune que la moyenne observée en midi-pyrénées et dirigée par un homme de 35-55 ans.

La part des sociétés ne cesse de progresser depuis plusieurs années. En effet, elle est passée de 44.6% en 2004 à 53% en 2008.

## Répartition géographique des entreprises de l'alimentation en 2008

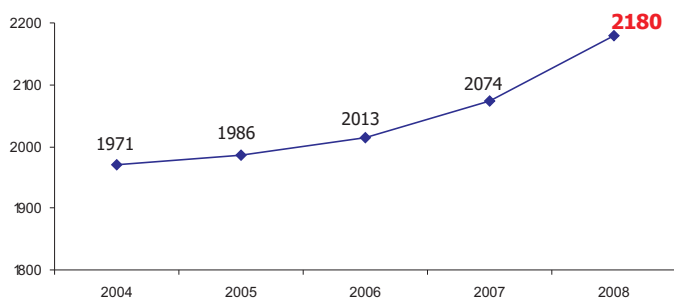
Les entreprises artisanales de l'alimentaire se répartissent principalement en trois grandes branches, les métiers de la viande et poissons (boucherie, charcuterie et poissonnerie), les métiers de la farine (boulangerie et pâtisserie principalement) et les plats à emporter.

Avec 2 180 entreprises, l'alimentation représente 10.2% de l'artisanat départemental et 11,5% des emplois salariés.





## Evolution du nombre d'entreprises artisanales\* en Haute-Garonne depuis 5 ans



Le secteur de l'alimentation continue sa progression enclenchée depuis plusieurs années. En 2008, le secteur connaît une croissance des établissements de 5.1%, soit +106 établissements. Cette augmentation est plus importante que celle des années précédentes (+3% en 2007, +1.3% en 2006 et 0.7% en 2005).

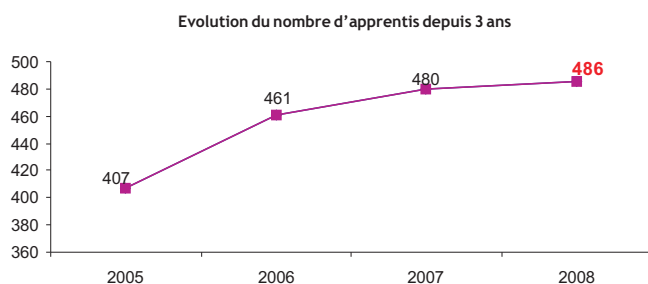
## L'emploi salarié et les apprentis dans les entreprises artisanales\* en Haute-Garonne

	Nombre d'entreprises	%	Nombre de salariés	%
0 salarié	1079	49,5	0	
1 à 5 salariés	853	39,1	2019	43,5
6 à 10 salariés	173	7,9	1290	27,8
11 à 16 salariés	49	2,2	631	13,6
+ de 16 salariés	26	1,2	703	15,1
<b>Total</b>	<b>2 180</b>	<b>100,0</b>	<b>4 643</b>	<b>100,0</b>

### L'emploi diminue

Malgré une augmentation du nombre d'établissements sur 2008, l'emploi a diminué (-2.4%).

Le ratio nombre d'emplois / nombre d'entreprises reste encore intéressant avec 2,1. Si nous excluons les entreprises sans salariés, le ratio passe à 4,2.



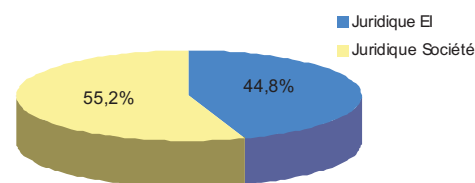
### Une forte augmentation du nombre d'apprentis

Ce secteur connaît une forte augmentation du nombre d'apprentis formés avec plus de 19,4% d'augmentation en 3 ans. C'est un secteur qui, d'année en année, renforce son attractivité auprès des jeunes et se signale comme le seul à progresser en 2008. Ce secteur reste cependant l'un des moins importants en effectifs d'apprentis. En 2008, ce secteur représente 10,2% des entreprises et 16% des apprentis.

## Ancienneté des entreprises artisanales en 2008 (en %)

	0-3ans	3-10ans	+10ans
NORD TOULOUSAIN	35,9	36,6	27,6
Pays LAURAGAIS	33,0	35,7	31,3
Pays SUD TOULOUSAIN	33,9	30,6	35,6
Aire Urbaine de TOULOUSE	36,5	35,3	28,2
Pays de COMMINGES	30,6	34,9	34,5
Haute-Garonne	35,4	35	29,6
Midi-Pyrénées	30,9	33,6	35,5

## Statut juridique des entreprises artisanales en 2008 (en %)



## Tranche d'âge et sexe des chefs d'entreprises artisanales en 2008 (en %)

	Sexe		-35 ans	35-55 ans	+55 ans
	F	M			
NORD TOULOUSAIN	19,3	80,7	19,3	67,6	13,1
Pays LAURAGAIS	22,3	77,7	14,3	74,1	11,6
Pays SUD TOULOUSAIN	21,7	78,3	15,0	65,6	19,4
Aire Urbaine de TOULOUSE	20,1	79,9	19,0	63,9	17,1
Pays de COMMINGES	22,0	78,0	11,6	64,7	23,7
Haute-Garonne	20,5	79,5	17,6	64,9	17,5
Midi-Pyrénées	20,0	80,0	15,0	65,8	19,2

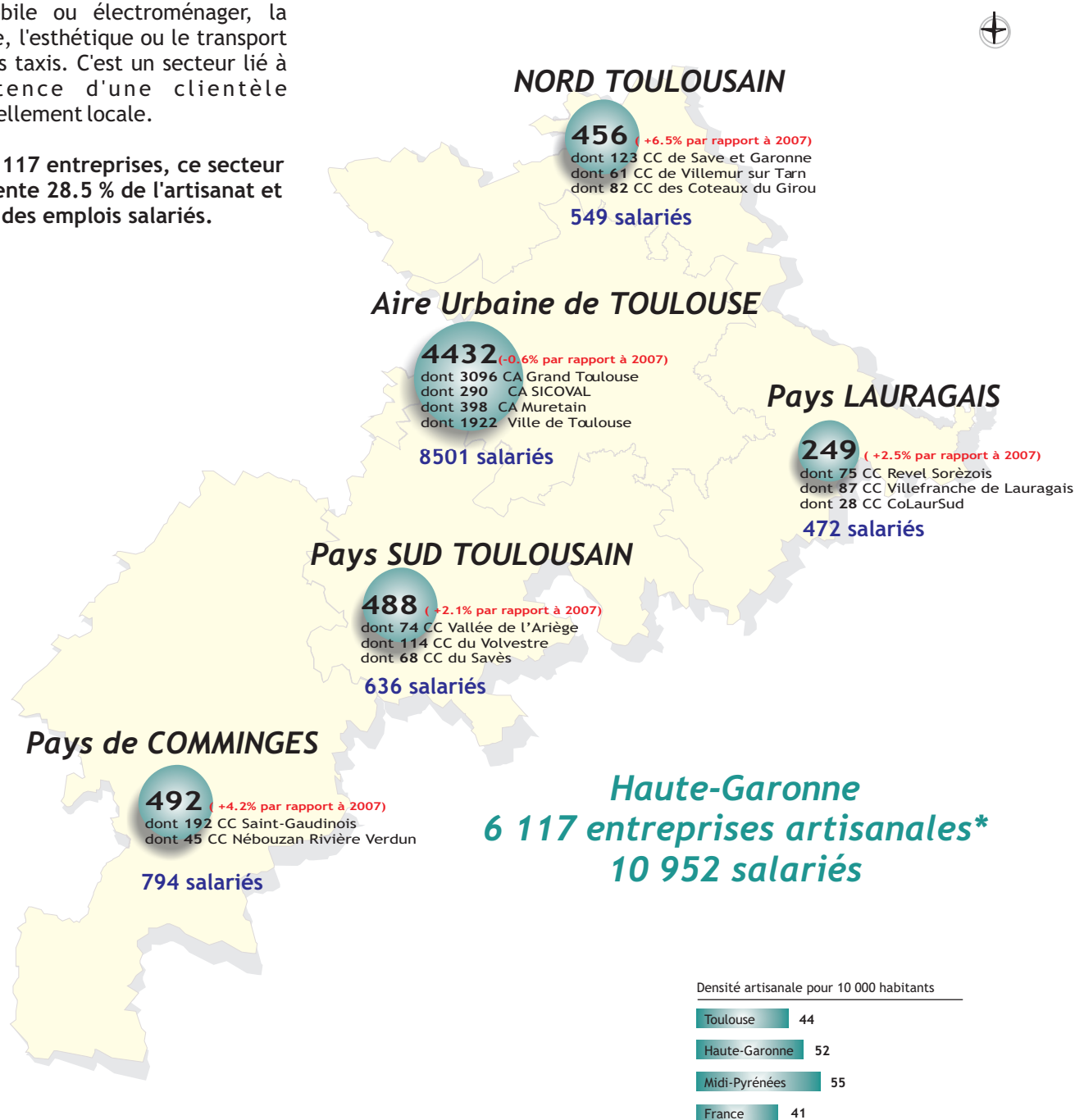
Les entreprises de moins de 3 ans sont en proportion importante, 35,4% du total, ce qui est supérieur à ce qui est observé sur Midi-Pyrénées.

La ventilation homme/femme est identique à la moyenne de l'ensemble de l'artisanat dans le département.

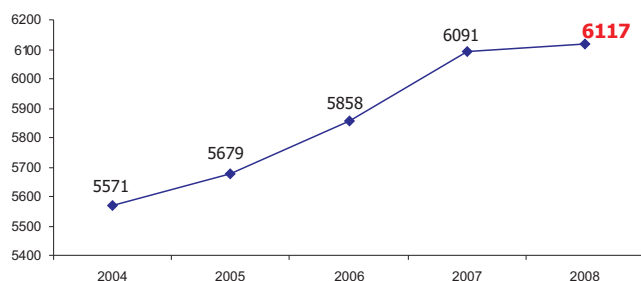
## Répartition géographique des entreprises des services en 2008

Ce secteur d'activité regroupe une multitude d'entreprises de prestations sur des biens ou des personnes comme la réparation automobile ou électroménager, la coiffure, l'esthétique ou le transport avec les taxis. C'est un secteur lié à l'existence d'une clientèle essentiellement locale.

Avec 6 117 entreprises, ce secteur représente 28.5 % de l'artisanat et 27.2 % des emplois salariés.



### Evolution du nombre d'entreprises artisanales\* en Haute-Garonne depuis 5 ans



Le secteur connaît une faible croissance +0.4% avec un gain de 26 entreprises en 1 an.

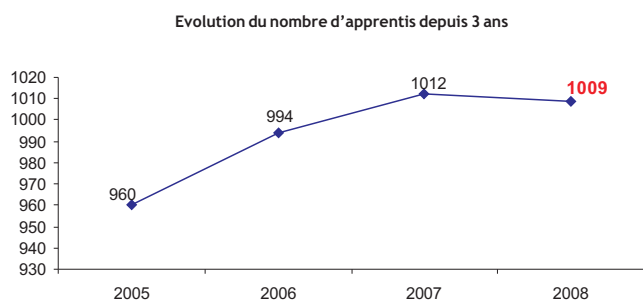
Le secteur connaît un ralentissement après des taux de progression élevés : 4% en 2007, 3.15% en 2006 et de 1.9% en 2005.

### L'emploi salarié et les apprentis dans les entreprises artisanales\* en Haute-Garonne

	Nombre d'entreprises	%	Nombre de salariés	%
0 salarié	3621	59,2	0	
1 à 5 salariés	1951	31,9	4448	40,6
6 à 10 salariés	358	5,9	2671	24,4
11 à 16 salariés	103	1,7	1326	12,1
+ de 16 salariés	84	1,4	2507	22,9
<b>Total</b>	<b>6 117</b>	<b>100,0</b>	<b>10 952</b>	<b>100,0</b>

Le nombre de salariés progresse de 3.3% soit 352 emplois en plus par rapport à 2007.

Un peu plus de 59% des entreprises sont sans salarié. Dans les entreprises "employeur", le nombre moyen de salarié est de 4,6.



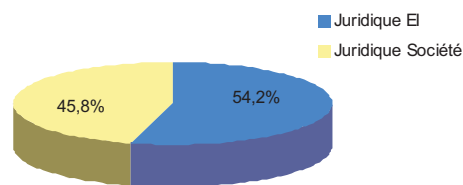
Le secteur des Services connaît une progression positive sur 3 ans (+5%) et une stabilisation en 2008.

En 2008, ce secteur représente 28,6% des entreprises et 33,1% des apprentis

### Ancienneté des entreprises artisanales en 2008 (en %)

	0-3ans	3-10ans	+10ans
NORD TOULOUSAIN	33,6	36,0	30,5
Pays LAURAGAIS	29,7	30,1	40,2
Pays SUD TOULOUSAIN	29,5	34,6	35,9
Aire Urbaine de TOULOUSE	29,5	33,2	37,3
Pays de COMMINGES	25,0	33,9	41,1
Haute-Garonne	29,4	33,5	37,1
Midi-Pyrénées	29,3	32,3	38,4

### Statut juridique des entreprises artisanales en 2008 (en %)



### Tranche d'âge et sexe des chefs d'entreprises artisanales en 2008 (en %)

	Sexe		-35 ans	35-55 ans	+ 55 ans
	F	M			
NORD TOULOUSAIN	41,7	58,3	24,6	61,4	14,0
Pays LAURAGAIS	43,4	56,6	17,3	63,5	19,3
Pays SUD TOULOUSAIN	40,6	59,4	20,1	62,7	17,2
Aire Urbaine de TOULOUSE	36,4	63,6	19,4	60,8	19,8
Pays de COMMINGES	38,2	61,8	18,3	58,7	23,0
Haute-Garonne	37,6	62,4	19,7	60,9	19,4
Midi-Pyrénées	39,0	61,0	18,3	62,2	19,5

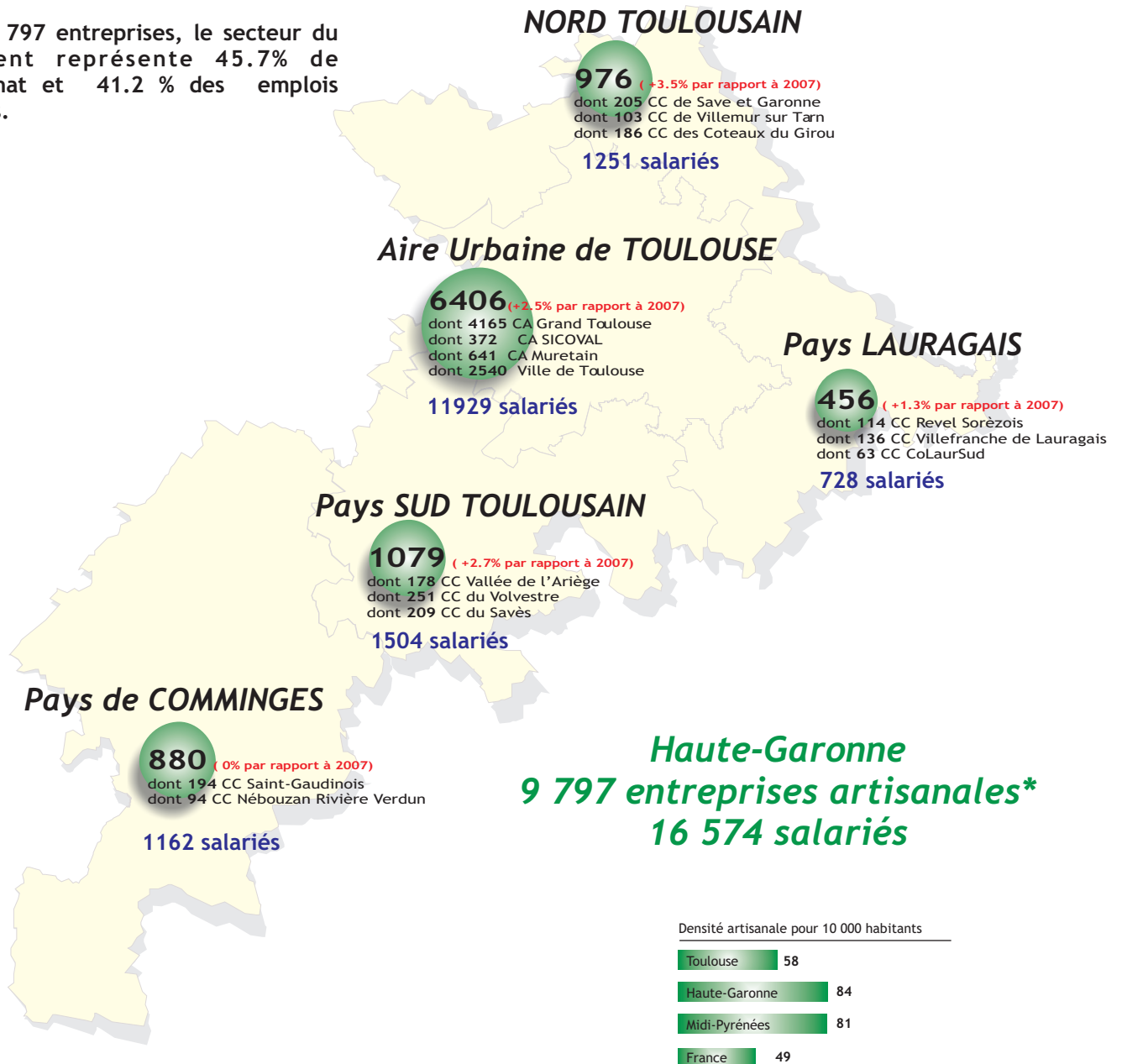
C'est dans ce secteur que l'on rencontre le plus d'entreprises individuelles et le plus de femmes dirigeantes (37,6%).

Ces dernières sont, notamment, très bien représentées dans le domaine des services à la personne.

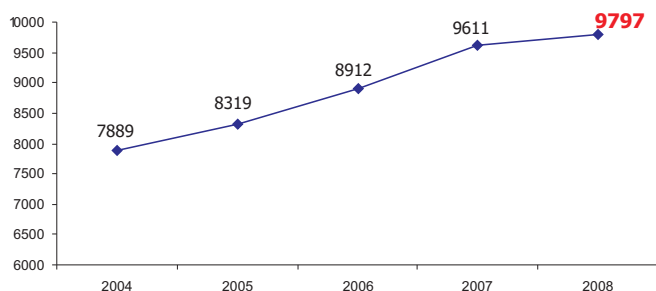
## Répartition géographique des entreprises du Bâtiment en 2008

Le bâtiment regroupe principalement cinq types de métiers : la maçonnerie-terrassement, la couverture-plomberie-chauffage, la menuiserie-serrurerie, l'aménagement-finition, et les installations électriques... C'est le premier secteur d'activité dans le département en nombre d'entreprises.

Avec 9 797 entreprises, le secteur du bâtiment représente 45.7% de l'artisanat et 41.2 % des emplois salariés.



### Evolution du nombre d'entreprises artisanales\* en Haute-Garonne depuis 5 ans



Malgré une conjoncture économique aujourd'hui difficile, l'activité du secteur affiche encore une légère croissance en 2008, grâce à une bonne orientation au premier semestre.

Après 7 années de très forte activité, l'année 2008 marque donc un net ralentissement. Le nombre d'établissements n'a augmenté que de 1.9% contre 7.8% en 2007 et 7.1% en 2006.

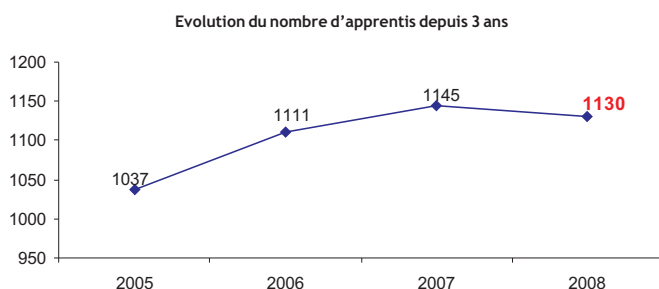
### L'emploi salarié et les apprentis dans les entreprises artisanales\* en Haute-Garonne

	Nombre d'entreprises	%	Nombre de salariés	%
0 salarié	6158	62,9	0	
1 à 5 salariés	2772	28,3	6211	37,5
6 à 10 salariés	531	5,4	3951	23,8
11 à 16 salariés	192	2,0	2505	15,1
+ de 16 salariés	143	1,5	3907	23,6
<b>Total</b>	<b>9 796</b>	<b>100,0</b>	<b>16 574</b>	<b>100,0</b>

Le nombre de salariés passe de 15 974 en 2006 à 16 574 en 2008, soit un gain de 600 (+3,7%).

62.9% des entreprises n'ont pas de salariés.

Le nombre moyen de salariés par entreprise "employeur" est de 4,6.



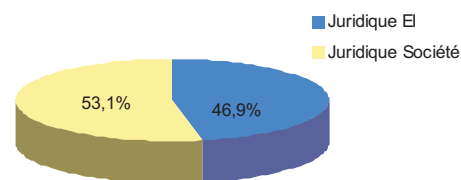
Il s'agit du secteur leader en nombre d'apprentis mais qui connaît une légère baisse en 2008 de l'ordre de 1,3%. Ce solde demeure pour autant positif sur 3 ans (+9%).

En 2008, ce secteur représente 45,7% des entreprises et 37,1% des apprentis.

### Ancienneté des entreprises artisanales en 2008 (en %)

	0-3ans	3-10ans	+10ans
NORD TOULOUSAIN	35,3	41,3	23,4
Pays LAURAGAIS	37,3	35,1	27,6
Pays SUD TOULOUSAIN	33,7	38,4	27,9
Aire Urbaine de TOULOUSE	40,9	36,2	22,9
Pays de COMMINGES	31,8	31,5	36,7
Haute-Garonne	38,6	36,4	25
Midi-Pyrénées	37,1	35	27,9

### Statut juridique des entreprises artisanales en 2008 (en %)



### Tranche d'âge et sexe des chefs d'entreprises artisanales en 2008 (en %)

	Sexe		-35 ans	35-55 ans	+ 55 ans
	F	M			
NORD TOULOUSAIN	3,9	96,1	19,2	66,7	14,1
Pays LAURAGAIS	3,9	96,1	17,1	71,9	11,0
Pays SUD TOULOUSAIN	4,2	95,8	19,5	67,0	13,5
Aire Urbaine de TOULOUSE	6,7	93,3	23,3	61,5	15,1
Pays de COMMINGES	3,6	96,4	12,6	66,0	21,4
Haute-Garonne	5,7	94,3	21,3	63,5	15,2
Midi-Pyrénées	4,5	95,5	17,9	65,4	16,7

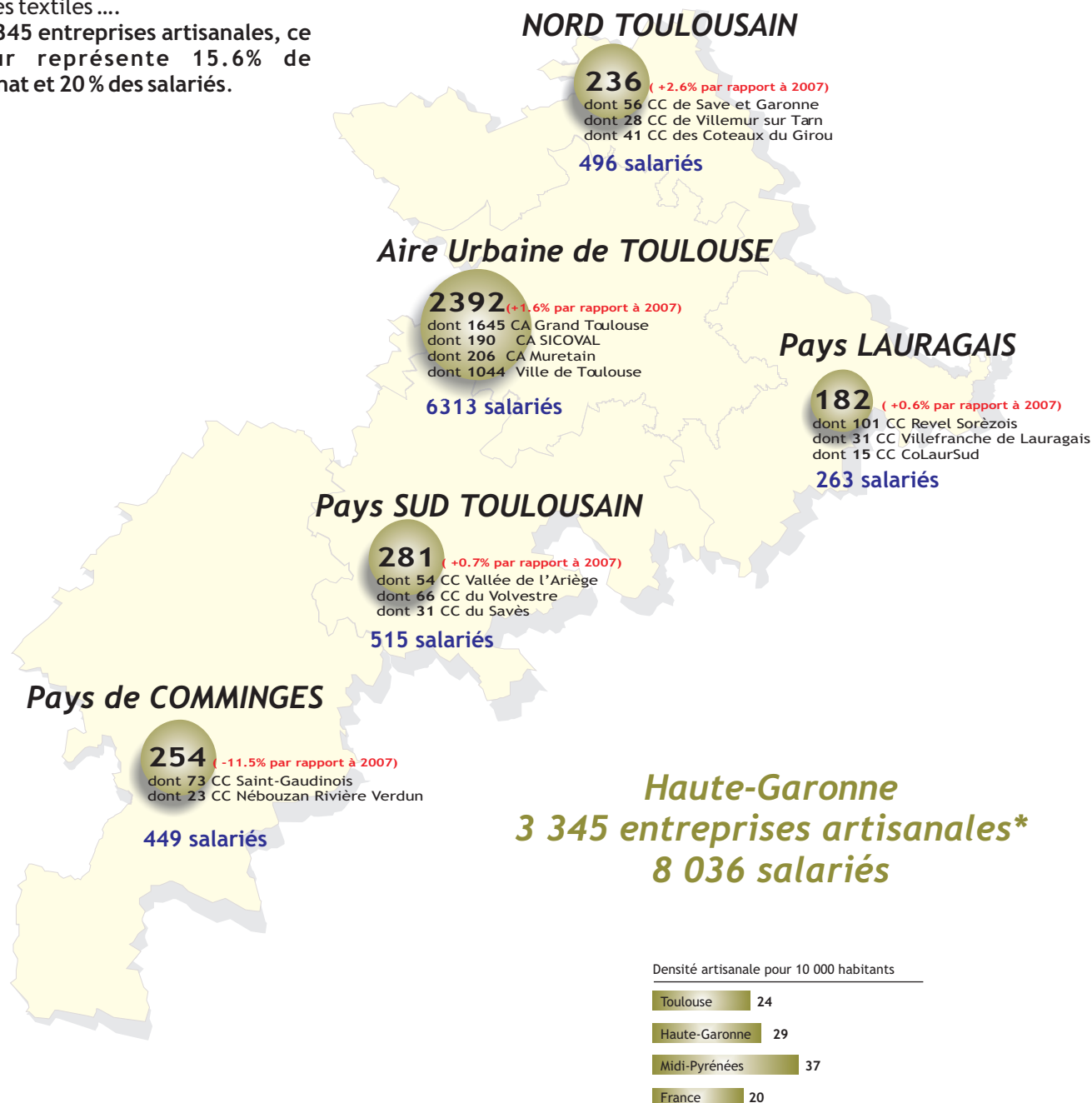
Le nombre de créations d'entreprises étant très important nous retrouvons un taux très élevé d'entreprises de moins de 3 ans (38,6%). Ce qui dénote un **renouveau du secteur mais peut être aussi une certaine fragilité.**

Le bâtiment reste un secteur dirigé presque exclusivement par des hommes. Les femmes dirigeantes ne représentent que 5.7%.

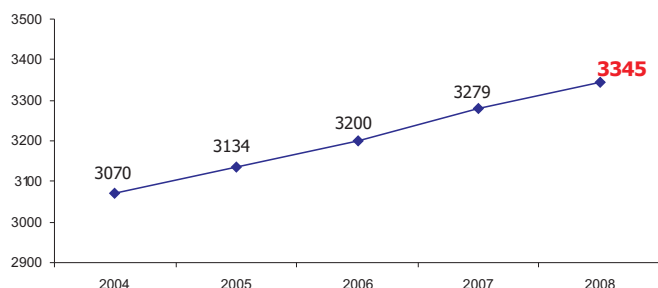
## Répartition géographique des entreprises de la production en 2008

Le secteur de la production comprend un grand nombre d'activités qui ont pour point commun la transformation de matériaux divers notamment le métal, le bois, la pierre, le plastique, le cuir, les fibres textiles....

Avec 3345 entreprises artisanales, ce secteur représente 15.6% de l'artisanat et 20% des salariés.



### Evolution du nombre d'entreprises artisanales\* en Haute-Garonne depuis 5 ans



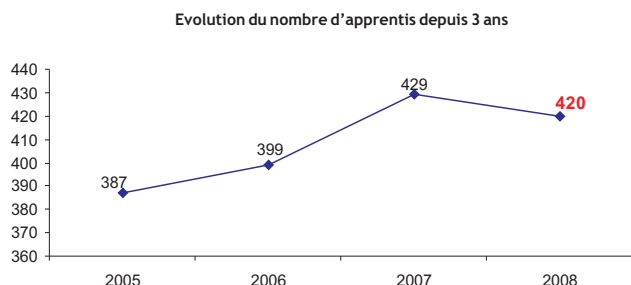
Le secteur de la production continue sa progression avec 2% en 2008 (2,5% en 2007 et 2.1% en 2005 et 2006).

### L'emploi salarié et les apprentis dans les entreprises artisanales\* en Haute-Garonne

	Nombre d'entreprises	%	Nombre de salariés	%
0 salarié	1789	53,5	0	
1 à 5 salariés	1082	32,3	2536	31,6
6 à 10 salariés	291	8,7	2207	27,5
11 à 16 salariés	105	3,1	1355	16,9
+ de 16 salariés	78	2,3	1938	24,1
<b>Total</b>	<b>3 345</b>	<b>100,0</b>	<b>8 036</b>	<b>100,0</b>

Le secteur compte 350 emplois salariés de moins par rapport à 2007 (-4.4%)

**Le taux d'entreprises "employeur" est important : 47,5%.** Ces dernières emploient en moyenne 5,2 personnes, ce qui est le ratio le plus élevé dans l'artisanat.

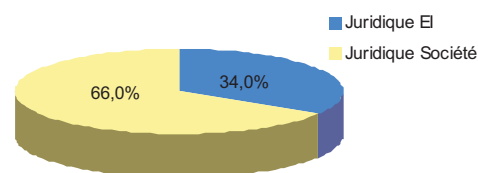


Malgré une faible progression du nombre d'entreprises du secteur de la production, le nombre d'apprentis formés progresse de 9% et traduit la dynamique des entreprises.

### Ancienneté des entreprises artisanales en 2008 (en %)

	0-3ans	3-10ans	+10ans
NORD TOULOUSAIN	29,2	40,7	30,1
Pays LAURAGAIS	35,7	26,9	37,4
Pays SUD TOULOUSAIN	26,3	35,6	38,1
Aire Urbaine de TOULOUSE	23,4	33,0	43,6
Pays de COMMINGES	20,5	30,3	49,2
Haute-Garonne	24,5	33,2	42,3
Midi-Pyrénées	24,3	32	43,7

### Statut juridique des entreprises artisanales en 2008 (en %)



### Tranche d'âge et sexe des chefs d'entreprises artisanales en 2008 (en %)

	Sexe		-35 ans	35-55 ans	+55 ans
	F	M			
NORD TOULOUSAIN	21,2	78,8	18,6	64,0	17,4
Pays LAURAGAIS	21,4	78,6	17,6	62,6	19,8
Pays SUD TOULOUSAIN	29,9	70,1	13,9	64,1	22,1
Aire Urbaine de TOULOUSE	25,0	75,0	15,1	60,0	24,8
Pays de COMMINGES	23,2	76,8	9,4	67,3	23,2
Haute-Garonne	24,8	75,2	15,0	61,4	23,6
Midi-Pyrénées	19,3	80,7	11,6	62,5	25,9

Le secteur de la production est caractérisé par :

- un nombre élevé d'entreprises de plus de 10 ans
- une proportion importante de société, caractéristique d'un secteur plus capitalistique que les autres.
- des chefs d'entreprises assez âgés.

**Chambre de métiers et de l'artisanat de la Haute-Garonne**

18 bis, boulevard Lascrosses - BP 496 - 31010 Toulouse cedex 6

tél. : 05 61 10 47 47

**Chambre de métiers et de l'artisanat Antenne Saint-Gaudens**

4, rue de l'Indépendance - 31800 Saint-Gaudens

tél. : 05 61 89 17 57

.....

[www.cm-toulouse.fr](http://www.cm-toulouse.fr)



**Chambre de Métiers  
et de l'Artisanat**

**Haute-Garonne**



**l'artisanat**

**Première entreprise de France**